



INSTITUTO ELECTORAL DE MICHOACÁN
ESTADO DE SITUACION FINANCIERA
AL 31 DE DICIEMBRE DE 2018

CODIGO	DESCRIPCION	2018	2017
	ACTIVO		
	ACTIVO CIRCULANTE.		
	EFFECTIVO Y EQUIVALENTES DE EFFECTIVO	33,798,654.63	959,149.25
	DERECHOS A RECIBIR EFFECTIVO O EQUIVALENTES.	10,201,905.13	10,225,155.39
	DERECHOS A RECIBIR BIENES O SERVICIOS.	78,300.00	90,198.56
	INVENTARIOS.	0.00	0.00
	ALMACENES.	0.00	0.00
	ESTIMACIÓN POR PÉRDIDA O DETERIORO DE ACTIVOS CIRCULANTES	0.00	0.00
	OTROS ACTIVOS CIRCULANTES.	0.00	0.00
	TOTAL DE ACTIVO CIRCULANTE.	44,078,859.76	11,274,503.20
	ACTIVO NO CIRCULANTE.		
	INVERSIONES FINANCIERAS A LARGO PLAZO.	0.00	0.00
	DERECHOS A RECIBIR EFFECTIVO O EQUIVALENTE A LARGO PLAZO.	0.00	0.00
	BIENES INMUEBLES, INFRAESTRUCTURA Y CONSTRUCCIONES EN PROCESO.	21,942,361.39	21,942,361.39
	BIENES MUEBLES.	16,276,258.77	15,114,974.77
	ACTIVOS INTANGIBLES.	686,931.12	686,931.12
	DEPRECIACIÓN, DETERIORO Y AMORTIZACIÓN ACUMULADA DE BIENES.	0.00	0.00
	ACTIVOS DIFERIDOS.	0.00	0.00
	ESTIMACIÓN POR PÉRDIDA O DETERIORO DE ACTIVOS NO CIRCULANTES.	0.00	0.00
	OTROS ACTIVOS NO CIRCULANTES.	0.00	0.00
	TOTAL DE ACTIVO NO CIRCULANTE.	38,905,551.28	37,744,267.28
	TOTAL DE ACTIVO	82,984,411.04	49,018,770.48
	PASIVO		
	PASIVO CIRCULANTE.		
	CUENTAS POR PAGAR A CORTO PLAZO.	22,877,265.11	15,866,059.56
	DOCUMENTOS POR PAGAR A CORTO PLAZO.	0.00	0.00
	PORCIÓN A CORTO PLAZO DE LA DEUDA PÚBLICA A LARGO PLAZO.	0.00	0.00
	TÍTULOS Y VALORES A CORTO PLAZO.	0.00	0.00
	PASIVOS DIFERIDOS A CORTO PLAZO.	0.00	0.00
	FONDOS Y BIENES DE TERCEROS EN GARANTÍA Y/O ADMINISTRACIÓN CORT	0.00	0.00
	PROVISIONES A CORTO PLAZO.	1,896,914.50	1,359,046.95
	OTROS PASIVOS A CORTO PLAZO.	25,857.52	9,428.50
	TOTAL DE PASIVO CIRCULANTE.	24,800,037.13	17,234,535.01
	PASIVO NO CIRCULANTE.		
	CUENTAS POR PAGAR A LARGO PLAZO.	0.00	0.00
	DOCUMENTOS POR PAGAR A LARGO PLAZO.	0.00	0.00
	DEUDA PÚBLICA A LARGO PLAZO.	0.00	0.00
	PASIVOS DIFERIDOS A LARGO PLAZO.	0.00	9,428.50
	FONDOS Y BIENES DE TERCEROS EN GARANTÍA Y/O ADMINISTRACIÓN A LAR	0.00	0.00
	PROVISIONES A LARGO PLAZO.	0.00	0.00
	TOTAL DE PASIVO NO CIRCULANTE.	0.00	9,428.50
	TOTAL DE PASIVO	24,800,037.13	17,243,963.51





INSTITUTO ELECTORAL DE MICHOACAN
ESTADO DE SITUACION FINANCIERA
AL 31 DE DICIEMBRE DE 2018

CODIGO	DESCRIPCION	2018	2017
	HACIENDA PUBLICA/PATRIMONIO GENERADO		
	HACIENDA PÚBLICA/PATRIMONIO CONTRIBUIDO.		
	APORTACIONES	0.00	0.00
	DONACIONES DE CAPITAL	0.00	0.00
	ACTUALIZACIÓN DE LA HACIENDA PÚBLICA/PATRIMONIO	0.00	0.00
	TOTAL DE HACIENDA PÚBLICA/PATRIMONIO CONTRIBUIDO.	0.00	0.00
	HACIENDA PÚBLICA/PATRIMONIO GENERADO		
	RESULTADO DEL EJERCICIO (AHORRO/DESAHORRO)	26,409,566.94	-3,519,293.59
	RESULTADO DE EJERCICIOS ANTERIORES	45,134,916.31	48,654,209.90
	REVALÚOS	0.00	0.00
	RESERVAS	0.00	0.00
	RECTIFICACIONES DE RESULTADOS DE EJERCICIOS ANTERIORES	-13,360,109.34	-13,360,109.34
	TOTAL DE HACIENDA PÚBLICA/PATRIMONIO GENERADO	58,184,373.91	31,774,806.97
	EXCESO O INSUFICIENCIA EN LA ACTUALIZACIÓN DE LA HACIENDA PÚBLICA/PATRIMONIO		
	RESULTADO POR POSICIÓN MONETARIA	0.00	0.00
	RESULTADO POR TENENCIA DE ACTIVOS NO MONETARIOS	0.00	0.00
	TOTAL DE EXCESO O INSUFICIENCIA EN LA ACTUALIZACIÓN DE LA HACIENDA PÚBLICA/PATRIMONIO	0.00	0.00
	TOTAL DE HACIENDA PÚBLICA/PATRIMONIO GENERADO	58,184,373.91	31,774,806.97
	TOTAL DE PASIVO Y HACIENDA PÚBLICA/PATRIMONIO	82,984,411.04	49,018,770.48

"Bajo protesta de decir verdad, declaramos que este reporte y sus notas son razonablemente correctos, y son responsabilidad del emisor"

DR RAMON HERNANDEZ REYES
PRESIDENTE DEL IEM

INSTITUTO ELECTORAL
DE MICHOACAN

MTRA. MAGALY MEDINA AGUILAR
DIRECTORA DE ADMINISTRACION



INSTITUTO ELECTORAL DE MICHOACÁN
ESTADO DE ACTIVIDADES
DEL 1 DE ENERO AL 31 DE DICIEMBRE DE 2018

CODIGO	DESCRIPCION	2018	2017
	INGRESOS Y OTROS BENEFICIOS		
	INGRESOS DE GESTION		
	IMPUESTOS	0.00	0.00
	CUOTAS Y APORTACIONES DE SEGURIDAD SOCIAL	0.00	0.00
	CONTRIBUCIONES DE MEJORAS.	0.00	0.00
	DERECHOS.	0.00	0.00
	PRODUCTOS DE TIPO CORRIENTE	674,000.05	2,815,552.88
	APROVECHAMIENTO DE TIPO CORRIENTE	0.00	500.00
	INGRESOS POR VENTA DE BIENES Y SERVICIOS	0.00	0.00
	INGRESOS NO COMPRENDIDOS EN LAS FRACCIONES DE LA LEY DE INGRESOS CAI	0.00	0.00
	PARTICIPACIONES, APORTACIONES, TRANSFERENCIAS, ASIGNACIONES, SUBSIDIOS Y OTRAS AYUDAS		
	PARTICIPACIONES Y APORTACIONES	0.00	0.00
	TRANSFERENCIAS, ASIGNACIONES, SUBSIDIOS Y OTRAS AYUDAS	568,789,810.00	215,633,056.00
	OTROS INGRESOS Y BENEFICIOS		
	INGRESOS FINANCIEROS	0.00	0.00
	INCREMENTO POR VARIACION DE INVENTARIOS	0.00	0.00
	DISMINUCION DEL EXCESO DE ESTIMACION POR PERDIDA O DETERIORO U OBSC	0.00	0.00
	DISMINUCION DEL EXCESO DE PROVISIONES	0.00	0.00
	OTROS INGRESOS Y BENEFICIOS VARIOS	431,082.54	0.00
	TOTAL DE INGRESOS Y OTROS BENEFICIOS	569,894,892.59	218,449,108.88

GASTOS Y OTRAS PERDIDAS

GASTOS DE FUNCIONAMIENTO.

SERVICIOS PERSONALES.	162,777,222.11	56,584,650.78
MATERIALES Y SUMINISTROS.	15,515,361.04	857,937.41
SERVICIOS GENERALES	128,627,859.58	7,600,414.56

TRANSFERENCIAS, ASIGNACIONES, SUBSIDIOS Y OTRAS AYUDAS

TRANSFERENCIAS INTERNAS Y ASIGNACIONES AL SECTOR PÚBLICO	0.00	0.00
TRANSFERENCIAS AL RESTO DE SECTOR PÚBLICO	0.00	0.00
SUBSIDIOS Y SUBVENCIONES	0.00	0.00
AYUDAS SOCIALES	239,219,372.81	156,925,399.72
PENSIONES Y JUBILACIONES	0.00	0.00
TRANSFERENCIAS A FIDEICOMISOS, MANDATOS Y CONTRATOS ANÁLOGOS	0.00	0.00
TRANSFERENCIAS A LA SEGURIDAD SOCIAL	0.00	0.00
DONATIVOS	0.00	0.00
TRANSFERENCIAS AL EXTERIOR	0.00	0.00






INSTITUTO ELECTORAL DE MICHOACAN
ESTADO DE ACTIVIDADES
DEL 1 DE ENERO AL 31 DE DICIEMBRE DE 2018

CODIGO	DESCRIPCION	2018	2017
	PARTICIPACIONES Y APORTACIONES		
	PARTICIPACIONES	0.00	0.00
	APORTACIONES	0.00	0.00
	CONVENIOS	0.00	0.00
	INTERESES, COMISIONES Y OTROS GASTOS DE LA DEUDA PÚBLICA		
	INTERESES DE LA DEUDA PÚBLICA	0.00	0.00
	COMISIONES DE LA DEUDA PÚBLICA	0.00	0.00
	GASTOS DE LA DEUDA PÚBLICA	0.00	0.00
	COSTOS POR COBERTURAS	0.00	0.00
	APOYOS FINANCIEROS	0.00	0.00
	OTROS GASTOS Y PERDIDAS EXTRAORDINARIAS		
	ESTIMACIONES, DEPRECIACIONES, DETERIOROS, OBSOLESCENCIA Y AMORTIZAC	45,338.04	0.00
	PROVISIONES	0.00	0.00
	DISMINUCIÓN DE INVENTARIOS	0.00	0.00
	AUMENTO POR INSUFICIENCIA DE ESTIMACIONES POR PÉRDIDA O DETERIORO	0.00	0.00
	AUMENTO POR INSUFICIENCIA DE PROVISIONES	0.00	0.00
	OTROS GASTOS	-2,699,827.93	0.00
	INVERSION PUBLICA.		
	INVERSION PUBLICA NO CAPITALIZABLE.	0.00	0.00
	TOTAL DE GASTOS Y OTRAS PERDIDAS	<u>543,485,325.65</u>	<u>221,968,402.47</u>
	Ahorro/Desahorro Neto del Ejercicio	26,409,566.94	-3,519,293.59

"Bajo protesta de decir verdad, declaramos que este reporte y sus notas son razonablemente correctos, y son responsabilidad del emisor"


DR RAMON HERNANDEZ REYES
PRESIDENTE DEL IEM




MTRA. MAGALY MEDINA AGUILAR
DIRECTORA DE ADMINISTRACION



INSTITUTO ELECTORAL DE MICHOACÁN
ESTADO DE VARIACIONES DE LA HACIENDA PÚBLICA/PATRIMONIO
AL 31 DE DICIEMBRE DE 2018

CONCEPTO	HACIENDA PÚBLICA/PATRIMONIO MONIO CONTRIBUIDO	HACIENDA PÚBLICA/PATRIMONIO GENERADO DE EJERCICIOS ANTERIORES	HACIENDA PÚBLICA/PATRIMONIO MONIO GENERADO DEL EJERCICIO	AJUSTES POR T O T A L CAMBIOS DE VALOR	
HACIENDA PÚBLICA/PATRIMONIO CONTRIBUIDO NETO: 2017	0.00	0.00	0.00	0.00	0.00
APORTACIONES	0.00	0.00	0.00	0.00	0.00
DONACIONES DE CAPITAL	0.00	0.00	0.00	0.00	0.00
ACTUALIZACION DE LA HACIENDA PÚBLICA/PATRIMONIO	0.00	0.00	0.00	0.00	0.00
HACIENDA PÚBLICA/PATRIMONIO GENERADO NETO: 2017	0.00	35,294,100.56	-3,519,293.59	0.00	31,774,806.97
RESULTADOS DEL EJERCICIO (AHORRO/DESAHORRO)	0.00	0.00	-3,519,293.59	0.00	-3,519,293.59
RESULTADOS DE EJERCICIOS ANTERIORES	0.00	48,654,209.90	0.00	0.00	48,654,209.90
REVALUOS	0.00	0.00	0.00	0.00	0.00
RESERVAS	0.00	0.00	0.00	0.00	0.00
RECTIFICACIONES DE RESULTADOS DE EJERCICIOS ANTERIORES	0.00	-13,360,109.34	0.00	0.00	-13,360,109.34
EXCESO O INSUFICIENCIA EN LA ACTUALIZACIÓN DE LA HACIENDA PÚBLICA/PATRIMONIO	0.00	0.00	0.00	0.00	0.00
RESULTADOS POR POSICION MONETARIA	0.00	0.00	0.00	0.00	0.00
RESULTADO POR TENENCIA DE ACTIVOS NO MONETARIOS	0.00	0.00	0.00	0.00	0.00
HACIENDA PÚBLICA / PATRIMONIO NETO FINAL: 2017	0.00	35,294,100.56	-3,519,293.59	0.00	31,774,806.97
CAMBIOS EN LA HACIENDA PÚBLICA / PATRIMONIO CONTRIBUIDO	0.00	0.00	0.00	0.00	0.00
APORTACIONES	0.00	0.00	0.00	0.00	0.00
DONACIONES DE CAPITAL	0.00	0.00	0.00	0.00	0.00
ACTUALIZACION DE LA HACIENDA PÚBLICA/PATRIMONIO	0.00	0.00	0.00	0.00	0.00
VARIACIONES DE LA HACIENDA PÚBLICA/PATRIMONIO GENERADO	0.00	-3,519,293.59	29,928,860.53	0.00	26,409,566.94
RESULTADOS DEL EJERCICIO (AHORRO/DESAHORRO)	0.00	0.00	26,409,566.94	0.00	26,409,566.94
RESULTADOS DE EJERCICIOS ANTERIORES	0.00	-3,519,293.59	3,519,293.59	0.00	0.00
REVALUOS	0.00	0.00	0.00	0.00	0.00
RESERVAS	0.00	0.00	0.00	0.00	0.00
RECTIFICACIONES DE RESULTADOS DE EJERCICIOS ANTERIORES	0.00	0.00	0.00	0.00	0.00
CAMBIOS EN EL EXCESO O INSUFICIENCIA EN LA ACTUALIZACION DE LA HACIENDA PÚBLICA/PATRIMONIO	0.00	0.00	0.00	0.00	0.00
RESULTADOS POR POSICION MONETARIA	0.00	0.00	0.00	0.00	0.00
RESULTADO POR TENENCIA DE ACTIVOS NO MONETARIOS	0.00	0.00	0.00	0.00	0.00
HACIENDA PÚBLICA / PATRIMONIO NETO FINAL: 2018	0.00	31,774,806.97	26,409,566.94	0.00	58,184,373.91

"Bajo protesta de decir verdad, declaramos que éste reporte y sus notas son razonablemente correctos, y son responsabilidad del emisor"

DR. RAMÓN HERNÁNDEZ REYES
PRESIDENTE DEL IEM



MTRA. MAGALY MEDINA AGUILAR
DIRECTORA DE ADMINISTRACION



INSTITUTO ELECTORAL DE MICHOACÁN
ESTADO DE CAMBIOS EN LA SITUACION FINANCIERA
DEL 1 DE ENERO AL 31 DE DICIEMBRE DE 2018

CODIGO	DESCRIPCION	ORIGEN	APLICACION
1	ACTIVO		
	ACTIVO	35,148.82	33,965,641.00
1.1	ACTIVO CIRCULANTE.	35,148.82	32,804,357.00
1.1.1	EFFECTIVO Y EQUIVALENTES DE EFFECTIVO	0.00	32,839,505.38
1.1.2	DERECHOS A RECIBIR EFFECTIVO O EQUIVALENTES.	23,250.26	0.00
1.1.3	DERECHOS A RECIBIR BIENES O SERVICIOS.	11,898.56	0.00
1.1.4	INVENTARIOS.	0.00	0.00
1.1.5	ALMACENES.	0.00	0.00
1.1.6	ESTIMACIÓN POR PÉRDIDA O DETERIORO DE ACTIVOS CIRCULANTES	0.00	0.00
1.1.9	OTROS ACTIVOS CIRCULANTES.	0.00	0.00
1.2	ACTIVO NO CIRCULANTE.	0.00	1,161,284.00
1.2.1	INVERSIONES FINANCIERAS A LARGO PLAZO.	0.00	0.00
1.2.2	DERECHOS A RECIBIR EFFECTIVO O EQUIVALENTE A LARGO PLAZO.	0.00	0.00
1.2.3	BIENES INMUEBLES, INFRAESTRUCTURA Y CONSTRUCCIONES EN PROCESO.	0.00	0.00
1.2.4	BIENES MUEBLES.	0.00	1,161,284.00
1.2.5	ACTIVOS INTANGIBLES.	0.00	0.00
1.2.6	DEPRECIACIÓN, DETERIORO Y AMORTIZACIÓN ACUMULADA DE BIENES.	0.00	0.00
1.2.7	ACTIVOS DIFERIDOS.	0.00	0.00
1.2.8	ESTIMACIÓN POR PÉRDIDA O DETERIORO DE ACTIVOS NO CIRCULANTES.	0.00	0.00
1.2.9	OTROS ACTIVOS NO CIRCULANTES.	0.00	0.00
2	PASIVO		
	PASIVO	7,556,073.62	9,428.50
2.1	PASIVO CIRCULANTE.	7,565,502.12	0.00
2.1.1	CUENTAS POR PAGAR A CORTO PLAZO.	7,011,205.55	0.00
2.1.2	DOCUMENTOS POR PAGAR A CORTO PLAZO.	0.00	0.00
2.1.3	PORCIÓN A CORTO PLAZO DE LA DEUDA PÚBLICA A LARGO PLAZO.	0.00	0.00
2.1.4	TÍTULOS Y VALORES A CORTO PLAZO.	0.00	0.00
2.1.5	PASIVOS DIFERIDOS A CORTO PLAZO.	0.00	0.00
2.1.6	FONDOS Y BIENES DE TERCEROS EN GARANTÍA Y/O ADMINISTRACIÓN CORTO PLAZO.	0.00	0.00
2.1.7	PROVISIONES A CORTO PLAZO.	537,867.55	0.00
2.1.9	OTROS PASIVOS A CORTO PLAZO.	16,429.02	0.00
2.2	PASIVO NO CIRCULANTE.	0.00	9,428.50
2.2.1	CUENTAS POR PAGAR A LARGO PLAZO.	0.00	0.00
2.2.2	DOCUMENTOS POR PAGAR A LARGO PLAZO.	0.00	0.00
2.2.3	DEUDA PÚBLICA A LARGO PLAZO.	0.00	0.00
2.2.4	PASIVOS DIFERIDOS A LARGO PLAZO.	0.00	9,428.50
2.2.5	FONDOS Y BIENES DE TERCEROS EN GARANTÍA Y/O ADMINISTRACIÓN A LARGO PLAZO.	0.00	0.00
2.2.6	PROVISIONES A LARGO PLAZO.	0.00	0.00





INSTITUTO ELECTORAL DE MICHOACAN
ESTADO DE CAMBIOS EN LA SITUACION FINANCIERA
DEL 1 DE ENERO AL 31 DE DICIEMBRE DE 2018

CODIGO	DESCRIPCION	ORIGEN	APLICACION
3	HACIENDA PUBLICA/PATRIMONIO GENERADO		
	HACIENDA PUBLICA/PATRIMONIO GENERADO		
3.1	HACIENDA PÚBLICA/PATRIMONIO CONTRIBUIDO.	29,928,860.53	3,519,293.59
3.1.1	APORTACIONES	0.00	0.00
3.1.2	DONACIONES DE CAPITAL	0.00	0.00
3.1.3	ACTUALIZACIÓN DE LA HACIENDA PÚBLICA/PATRIMONIO	0.00	0.00
	TOTAL DE HACIENDA PÚBLICA/PATRIMONIO CONTRIBUIDO.	0.00	0.00
3.2	HACIENDA PÚBLICA/PATRIMONIO GENERADO		
3.2.1	RESULTADO DEL EJERCICIO (AHORRO/DESAHORRO)	29,928,860.53	0.00
3.2.2	RESULTADO DE EJERCICIOS ANTERIORES	0.00	3,519,293.59
3.2.3	REVALÚOS	0.00	0.00
3.2.4	RESERVAS	0.00	0.00
3.2.5	RECTIFICACIONES DE RESULTADOS DE EJERCICIOS ANTERIORES	0.00	0.00
	TOTAL DE HACIENDA PÚBLICA/PATRIMONIO GENERADO	29,928,860.53	3,519,293.59
3.3	EXCESO O INSUFICIENCIA EN LA ACTUALIZACIÓN DE LA HACIENDA PÚBLICA/PATRIMONIO		
3.3.1	RESULTADO POR POSICIÓN MONETARÍA	0.00	0.00
3.3.2	RESULTADO POR TENENCIA DE ACTIVOS NO MONETARIOS	0.00	0.00
	TOTAL DE EXCESO O INSUFICIENCIA EN LA ACTUALIZACIÓN DE LA HACIENDA	0.00	0.00

"Bajo protesta de decir verdad, declaramos que este reporte y sus notas son razonablemente correctos, y son responsabilidad del emisor"



INSTITUTO ELECTORAL
DE MICHOACAN

DR RAMON HERNANDEZ REYES
PRESIDENTE DEL IEM

MTRA. MÁGALY MEDINA AGUILAR
DIRECTORA DE ADMINISTRACION



INSTITUTO ELECTORAL DE MICHOACÁN
ESTADO DE FLUJO DE EFECTIVO POR EL PERÍODO TERMINADO
AL 31 DE DICIEMBRE DE 2018

CODIGO	DESCRIPCION	2018	2017
	FLUJO DE EFECTIVO DE LAS ACTIVIDADES DE OPERACION		
	ORIGEN	569,894,892.59	218,449,108.88
	IMPUESTOS	0.00	0.00
	CUOTAS Y APORTACIONES DE SEGURIDAD SOCIAL	0.00	0.00
	CONTRIBUCIONES DE MEJORAS.	0.00	0.00
	DERECHOS.	0.00	0.00
	PRODUCTOS DE TIPO CORRIENTE	674,000.05	0.00
	APROVECHAMIENTO DE TIPO CORRIENTE	0.00	2,816,052.88
	INGRESOS POR VENTA DE BIENES Y SERVICIOS	0.00	0.00
	INGRESOS NO COMPRENDIDOS EN LAS FRACCIONES DE LA LEY DE INGRESOS CAUSADOS	0.00	0.00
	PARTICIPACIONES Y APORTACIONES	0.00	0.00
	TRANSFERENCIAS, ASIGNACIONES, SUBSIDIOS Y OTRAS AYUDAS	568,789,810.00	215,633,056.00
	OTROS INGRESOS Y BENEFICIOS	431,082.54	0.00
	APLICACION.	543,485,325.65	231,650,722.52
	SERVICIOS PERSONALES.	162,777,222.11	56,574,439.82
	MATERIALES Y SUMINISTROS.	15,515,361.04	758,852.79
	SERVICIOS GENERALES	128,627,859.58	6,525,803.22
	TRANSFERENCIAS INTERNAS Y ASIGNACIONES AL SECTOR PÚBLICO	0.00	0.00
	TRANSFERENCIAS AL RESTO DE SECTOR PÚBLICO	0.00	0.00
	SUBSIDIOS Y SUBVENCIONES	0.00	0.00
	AYUDAS SOCIALES	239,219,372.81	156,925,399.72
	PENSIONES Y JUBILACIONES	0.00	0.00
	TRANSFERENCIAS A FIDEICOMISOS, MANDATOS Y CONTRATOS ANÁLOGOS	0.00	0.00
	TRANSFERENCIAS A LA SEGURIDAD SOCIAL	0.00	0.00
	DONATIVOS	0.00	0.00
	TRANSFERENCIAS AL EXTERIOR	0.00	0.00
	PARTICIPACIONES Y APORTACIONES	0.00	0.00
	OTROS GASTOS Y PERDIDAS EXTRAORDINARIAS	-2,654,489.89	10,866,226.97
	FLUJOS NETOS DE EFECTIVO POR ACTIVIDADES DE OPERACIÓN	26,409,566.94	-13,201,613.64
	FLUJO DE EFECTIVO DE LAS ACTIVIDADES DE FINANCIAMIENTO		
	ENDEUDAMIENTO NETO	7,610,079.44	0.00
	INTERNO	0.00	0.00
	EXTERNO	0.00	0.00
	OTROS ORIGENES DE FINANCIAMIENTO	7,610,079.44	0.00
	SERVICIOS DE LA DEUDA	1,180,141.00	0.00
	INTERNO	9,428.50	0.00
	EXTERNO	0.00	0.00
	OTRAS APLICACIONES DE FINANCIAMIENTO	1,170,712.50	310,652.66





INSTITUTO ELECTORAL DE MICHOACÁN
ESTADO DE FLUJO DE EFECTIVO POR EL PERIODO TERMINADO
AL 31 DE DICIEMBRE DE 2018

CODIGO	DESCRIPCION	2018	2017
	FLUJOS NETOS DE EFECTIVO POR ACTIVIDADES DE FINANCIAMIENTO	6,429,938.44	-310,652.66
	INCREMENTO / DISMINUCION NETA EN EL EFECTIVO Y EQUIVALENTES /	32,839,505.38	-13,512,266.30
	EFECTIVO Y EQUIVALENTES AL EFECTIVO AL INICIO DEL EJERCICIO	959,149.25	14,471,415.55
	EFECTIVO Y EQUIVALENTES AL EFECTIVO AL FINAL DEL EJERCICIO	33,798,654.63	959,149.25
	FLUJO DE EFECTIVO DEL PERIODO	32,839,505.38	-13,512,266.30

"Bajo protesta de decir verdad, declaramos que este reporte y sus notas son razonablemente correctos, y son responsabilidad del emisor"

DR RAMON HERNANDEZ REYES
PRESIDENTE DEL IEM



INSTITUTO ELECTORAL
DE MICHOACÁN

MTRA. MAGALY MEDINA AGUILAR
DIRECTORA DE ADMINISTRACION

Notas a los Estados Financieros

al 31 de diciembre de 2018

(Cifras en pesos nominales)

A) NOTAS DE DESGLOSE

1. Efectivo y Equivalentes

El efectivo e inversiones que se encuentra en las cuentas bancarias que maneja el Instituto al 31 de diciembre de 2018 son como sigue:

BANCO	CUENTA No.	TIPO DE CUENTA	SALDO AL 31/12/2018
Cuentas de cheque			
HSBC	4002307353	Gasto corriente	\$ 11'019,990.03

Al cierre se obtuvo en esta cuenta los movimientos correspondientes al saldo inicial por la cantidad de \$4'028,090.94 (cuatro millones veintiocho mil noventa pesos 94/100 m.n.), depósitos/abonos \$ 47'105,645.07 (cuarenta y siete millones ciento cinco mil seiscientos cuarenta y cinco pesos 07/100 m.n.), retiros/cargos \$ 40'128,311.10 (cuarenta millones ciento veintiocho mil trescientos once pesos 10/100 m.n.), intereses netos sin capital \$ 14,565.12 (catorce mil quinientos sesenta y cinco pesos 12/100 m.n.) y un IVA informativo de \$ 902.40 (novecientos dos pesos 40/100 m.n.).

BANCO	CUENTA No.	TIPO DE CUENTA	SALDO AL 31/12/2018
Cuentas de cheque			
HSBC	6336311934	Inversión	\$ 19'595,649.19

Los movimientos durante el periodo al saldo inicial por la cantidad de \$ 19,595,649.19 (diecinueve millones quinientos noventa y cinco mil seiscientos cuarenta y nueve pesos 19/100 m.n.), depósitos/abonos \$ 0.00 (cero pesos 00/100 m.n.) retiros/cargos \$ 0.00 (cero pesos 00/100 m.n.) y un interés neto \$ 24,478.74 (veinticuatro mil cuatrocientos setenta y



ocho pesos 74/100 m.n.) tasa de interés aplicable 1.45%, GAT Nominal 1.46% antes de impuestos y 2.25% GAT Real antes de impuestos.

BANCO	CUENTA No.	TIPO DE CUENTA	SALDO AL
			31/12/2018
Cuentas de cheque			
BBVA BANCOMER	0194475178	Gasto corriente	\$ 3'537,904.04

Durante el mes se obtuvieron los movimientos correspondientes al saldo inicial por la cantidad de \$ 4,078,071.00 (cuatro millones setenta y ocho mil setenta y un pesos 00/100 m.n.), depósitos/abonos \$ 0.00 (cero pesos 00/100 m.n.), retiros/cargos \$ 540,166.96 (quinientos cuarenta mil ciento sesenta y seis pesos 96/100 m.n.).

BANCO	CUENTA No.	TIPO DE CUENTA	SALDO AL
			31/12/2018
Cuentas de cheque			
BBVA BANCOMER	0111405241	Gasto corriente	\$ 202.97

Durante el mes se obtuvieron los movimientos correspondientes al saldo inicial por la cantidad de \$ 3,572.15 (tres mil quinientos setenta y dos pesos 15/100 m.n.) depósitos/abonos \$ 11,505.34 (once mil quinientos cinco pesos 34/100 m.n.), retiros/cargos \$ 14,874.52 (catorce mil ochocientos setenta y cuatro pesos 52/100 m.n.).



CUENTA 1123 DEUDORES DIVERSOS

La siguiente relación presenta los saldos de los Deudores Diversos a fecha de 31 de diciembre de 2018, por Cuenta, Nombre, Saldos Movimientos y Saldos Finales.

CUENTA CONTABLE	NOMBRE DE LA CUENTA CONTABLE	SALDO INICIAL	MOVIMIENTOS		SALDO FINAL
			CARGOS	ABONOS	
1123-001-00005	ERICK MAGAÑA GARCIDUEÑAS	3,460.55	0.00	0.00	3,460.55
1123-001-00013	CESAR EDELMIR ALCANTAR GONZALEZ	2,000.00	0.00	0.00	2,000.00
1123-001-00020	DEPOSITOS PENDIENTES DE LA SFA	33,608,455.02	0.00	-23,510,915.50	10,097,539.52
1123-001-00022	JORGE NIETO SANCHEZ	5,999.81	0.00	0.00	5,999.81
1123-001-00030	EDGAR QUINTERO CALDERON	7,397.08	0.00	0.00	7,397.08
1123-001-00043	FERNANDO LUIS CUEVAS GALVEZ	25,704.95	0.00	-4,846.88	20,858.07
1123-001-00088	COMITE MUNICIPAL TEPALCATEPEC	1,100.00	0.00	0.00	1,100.00
1123-001-00091	FRANCISCO ARIEL ROSALES FLORES	40,000.00	0.00	0.00	40,000.00
1123-001-00092	ACTIVACION TARJETA SOLUCION HSBC	7.01	0.00	0.00	7.01
1123-001-00112	CM TURICATO	950.00	0.00	0.00	950.00
1123-001-00118	DEPOSITO RENTA MORELIA 16 MA. ELENA TERRAZAS MELGAREJO	11,700.00	0.00	0.00	11,700.00
1123-001-00148	CM ZITACUARO	2,393.09	0.00	0.00	2,393.09
1123-001-00183	LUIS MANUEL TORRES DELGADO	6,000.00	0.00	0.00	6,000.00
1123-001-00194	CMT MORELIA NORESTE	2,500.00	0.00	0.00	2,500.00
	TOTAL	33,717,667.51	0.00	23,515,762.38	10,201,905.13

CONCEPTO	FECHA	DEBE	HABER	SALDO
Secretaría de Finanzas y Administración	31/12/2018			10,097,539.52

Del anterior saldo corresponde a un adeudo por parte de la Secretaría de Finanzas y Administración del Gobierno del Estado, el día 20 de junio de 2017 se depositó dicha cantidad para un inicio dentro del capítulo de obra "Construcción de las Oficinas del Instituto" que se etiquetara para gasto corriente, a lo cual se realizó el 23 del mismo mes, pero el día 26 del mismo se vuelve a reintegrar a la Secretaría de Finanzas, mismo, que a la fecha no se reintegrado dicho deposito; para lo cual se anexan documentos sobre dicho monto.



CUENTA INTEGRAL
Estado de Cuenta



120808 47

INSTITUTO ELECTORAL DE MICHOACÁN

FECHA	DESCRIPCIÓN	CANTIDAD	MONEDA	DEBITO	CREDITO	DEBITO	CREDITO
19	TRANSFERENCIA GPI DESDE LA CUENTA 5678	13851011			\$ 659.48		\$ 2,290,886.05
		41234					
19	TRANSF REC HSBBCNET TRASPASO RECURSO	50045631		\$ 9,015,988.43			\$ 11,306,872.48
		105445					
19	CHEQUE DEPOSITADO HSE701218532	03005353		\$ 7,219.56			\$ 11,299,752.90
		7745892					
19	CHEQUE DEPOSITADO GNP9211244P0	03005353		\$ 2,388.52			\$ 11,297,364.38
		7745891					
20	CHEQUE OT BCO O0A950612 USA 108680000	41012443		\$ 795.00			\$ 11,296,569.38
		7745894					
20	CHEQUE OT BCO GEM82101 C99 056280000	41012070		\$ 11,256,313.00			\$ 40,256.38
		7745897					
20	TRANSF REC HSBBCNET TRASPASO RECURSO	50045631		\$ 7,600.00			\$ 47,856.38
		93155					
20	CGO SPEI VALES COMBUSTI	08045209		\$ 2,000.00			\$ 45,856.38
		9690					
20	TRANSF SOL X HSBBCNET GTS X COMPROBAR	50045629		\$ 5,600.00			\$ 40,256.38
		93330					
23	170410003180001000085702500000 0095702	06045211				\$ 11,256,313.00	\$ 11,286,569.38
		93692					
26	CGO SPEI REINTEGRO SFA	08045209		\$ 11,256,313.00			\$ 40,256.38
		16426					
26	TRANSF SOL X HSBBCNET GASTOS X COMPROB	50045629		\$ 1,300.00			\$ 28,956.38
		161139					
26	TRANSF SOL X HSBBCNET GTS X COMPROBAR	50045629		\$ 6,500.00			\$ 32,456.38
		19341					
27	CHEQUE OT BCO CSST60320 CP7 108690000	41012442		\$ 4,321.60			\$ 28,135.38
		7745898					
27	TRANSF SOL X HSBBCNET GTS X COMPROBAR	50045629		\$ 11,383.00			\$ 16,752.38
		114550					



Cédula de Conciliación Presupuestal por Unidad Programática Presupuestaria

Reunidos en la Secretaría de Finanzas y Administración del Gobierno del Estado de Michoacán, sito en Av. Ventura Fuente número 112, de la colonia Chapultepec Norte, el día 13 de febrero de 2018, se levanta la presente Minuta de Conciliación Presupuestal a nivel de Fuente de Financiamiento, respaldada en los trabajos de conciliación y validación de los registros presupuestales del Sistema de Gestión Pública SIGESP, por el periodo del 1° de enero al 31 de diciembre de 2017, tal como se detalla a continuación:

UPP 041 Instituto Electoral de Michoacán

Fuente de Financiamiento	Momentos Presupuestales					
	Importe Aprobado	Importe Modificado	Importe Devengado	Importe Ejercido	Importe por Ejercer	Reingreso TESOFE
Ingresos Locales Etiquetados	0.00	11,255,313.00	11,255,313.00	11,255,313.00	0.00	0.00
Fondo General de Participaciones	204,376,743.00	204,376,743.00	204,376,743.00	204,376,743.00	0.00	0.00
Totales	204,376,743.00	215,633,056.00	215,633,056.00	215,633,056.00	0.00	0.00

Por la Secretaría de Finanzas y Administración

Por la Dependencia Ejecutora del Recurso

J. Pilar Martínez Hernández
Director de Programación y Presupuesto

Mtra. Magaly Medina Aguilar
Directora Ejecutiva de Administración,
Prerrogativas y Partidos Políticos

C.c.p. Lic. Carlos Maldonado Mendoza.- Secretario de Finanzas y Administración.- Para su superior conocimiento.
M.I. Silvia Estrada Escobedo.- Secretaria de Contaduría.- Para su conocimiento.- Presente.
C.P. Salvador Aguirre Romero.- Director de Contabilidad.- Mismo fin.
Archivo/Instituto.

CUENTA 1231 ACTIVO NO CIRCULANTE

La cuenta del Activo No circulante está integrada por las siguientes cuentas:

No	CONCEPTO	IMPORTE
1	TERRENOS	\$ 12'935,950.00
2	EDIFICIOS NO HABITACIONALES	8'262,724.39
3	CONSTRUCCIONES EN PROCESO EN BIENES PROPIOS	743,687.00
4	MOBILIARIO Y EQUIPO DE ADMINISTRACIÓN	10'367,034.63
5	MOBILIARIO Y EQUIPO EDUCACIONAL Y RECREATIVO	497,060.67
6	VEHICULOS Y EQUIPOS DE TRANSPORTE	5'271,570.17
7	MAQUINARIA, OTROS EQUIPOS Y HERRAMIENTAS	140,593.30
8	SOFTWARE	592,719.24
9	LICENCIAS	94,211.88
	TOTAL	38'905,551.28



- 1.- La Cuenta de Terrenos está integrada por dos inmuebles ubicados en la Calle Bruselas # 118 Colonia Villa Universidad C.P. 58060 con valor de \$ 400,000.00 (Cuatrocientos mil pesos 00/100 m.n.), y el otro en calle José Trinidad Esparza # 31 Fraccionamiento Arboledas Valladolid C.P. 58337 con un costo \$ 12'535,950.00 (Doce millones quinientos treinta y cinco mil novecientos cincuenta pesos 00/100 m.n.) ambos en la Ciudad de Morelia Michoacán.
- 2.- La Cuenta de Edificios está integrada por dos inmuebles ubicados en la Calle Bruselas # 118 Colonia Villa Universidad C.P. 58060 con valor de \$ 5'962,724.39 (Cinco millones novecientos sesenta y dos mil setecientos veinticuatro pesos 39/100 m.n.) y el otro en calle José Trinidad Esparza # 31 Fraccionamiento Arboledas Valladolid C.P. 58337 con un costo \$ 2'300,000.00 (Dos millones trescientos mil pesos 00/100 m.n.) ambos en la Ciudad de Morelia Michoacán.
- 3.- La cuenta de Construcciones en Proceso en Bienes Propios ubicado en la Calle Bruselas # 118 Colonia Villa Universidad C.P. 58060 importe acumulado noviembre 2018.
- 4.- La cuenta de bienes muebles está integrada por muebles de oficina y estantería por \$ 5'558,386.98 (Cinco millones quinientos cincuenta y ocho mil trescientos ochenta y seis pesos 00/100 m.n.), equipo de cómputo por \$ 4'771,185.10 (cuatro millones setecientos setenta y un mil ciento ochenta y cinco pesos 10/100 m.n. y otros mobiliario y equipo de administración por \$ 37,462.55 (treinta y siete mil cuatrocientos sesenta y dos pesos 55/100 m.n.)
- 5.- La cuenta está integrada por equipos y aparatos audiovisuales con valor \$ 309,798.69 (Trescientos nueve mil setecientos noventa y ocho pesos 69/100 m.n.), cámaras fotográficas y de video por un monto de \$ 187,261.98 (Ciento ochenta y siete mil doscientos sesenta y un pesos 98/100 m.n.)
- 6.- La cuenta de Vehículos y equipo de Transporte está integrada de acuerdo a la siguiente relación:



No.	TIPO	AÑO	MARCA Y MODELO	PLACAS	NOMBRE	CARGO
1	TRANSPORTER	2015	VOLKWAGEN	PFD-306J	MTRO. CARLOS URIEL PRADO OLIVARES	JEFE DE DEPARTAMENTO "A"
2	GOL CLAC/CD STD.	2015	VOLKWAGEN	PFD-311J	LIC. LUIS MANUEL TORRES DELGADO	SECRETARIO EJECUTIVO
3	VENTO ACTIVE STD	2015	VOLKWAGEN	PFK-320Z	LIC. JUAN JOSÉ MORENO CISNEROS	VOCAL DE CAPACITACIÓN
4	VENTO ACTIVE STD	2015	VOLKWAGEN	PFK-324Z	MTRA. MAGALY MEDINA AGUILAR	DIRECTORA DE ADMINISTRACIÓN
5	VENTO ACTIVE AUT	2015	VOLKWAGEN	PFK-899Y	LIC. VIRIDIANA AGUIRRE OCHOA	CONSEJERA ELECTORAL
6	VENTO ACTIVE AUT	2015	VOLKWAGEN	PFP-786V	LIC. IRMA RAMIREZ CRUZ	CONSEJERO ELECTORAL
7	VENTO ACTIVE AUT	2015	VOLKWAGEN	PFK-318Z	MTRO. HUMBERTO URQUIZA MARTÍNEZ	CONSEJERO ELECTORAL
8	VENTO ACTIVE AUT	2015	VOLKWAGEN	PFK-438Y	LIC. MIRIAM MARTINEZ CAMPOS	DIRECTORA DE VINCULACIÓN
9	VENTO ACTIVE AUT	2015	VOLKWAGEN	PFG-536X	DRA. YURISHA ANDRADE MORALES	CONSEJERA ELECTORAL
10	VENTO ACTIVE AUT	2015	VOLKWAGEN	PFG-545X	MTRA. ARACELI GUTIÉRREZ CORTÉS	CONSEJERA ELECTORAL
11	VENTO ACTIVE STD	2015	VOLKWAGEN	PFT-658N	C.P. SERGIO VÁZQUEZ COLLAZO	CONTRALOR INTERNO
12	HIGHLANDER	2015	TOYOTA	PFK-317Z	DR. RAMÓN HERNÁNDEZ REYES	PRESIDENTE
13	VENTO ACTIVE STD	2015	VOLKWAGEN	PFK-316Z	LIC. SANDRA NALLELI RANGEL JIMÉNEZ	DIRECTORA DE ORGANIZACIÓN
14	VENTO ACTIVE STD	2015	VOLKWAGEN	PFK-900Y	LIC. LUIS MANUEL TORRES DELGADO	SECRETARIO EJECUTIVO
15	VENTO ACTIVE AUT	2015	VOLKWAGEN	PFS-292C	LIC. LUIS IGNACIO PEÑA	CONSEJERO ELECTORAL
16	HILUX	2015	TOYOTA	MT-5237B	MTRO. CARLOS PRADO OLIVARES	JEFE DE DEPARTAMENTO "A"
17	TRANSPORTER	2011	VOLKWAGEN	PFD-3115	MTRO. CARLOS URIEL PRADO OLIVARES	JEFE DE DEPARTAMENTO "A"
18	HILUX 4X2	2016	TOYOTA	MT-5226B	MTRO. CARLOS URIEL PRADO OLIVARES	JEFE DE DEPARTAMENTO "A"
19	RAV 4	2016	TOYOTA	PFD-4155	MTRO. CARLOS URIEL PRADO OLIVARES	JEFE DE DEPARTAMENTO "A"
20	RAV 4 SP	2016	TOYOTA	PFD-309J	MTRO. CARLOS URIEL PRADO OLIVARES	JEFE DE DEPARTAMENTO "A"
21	MOTO	2016	YAMAHA	PCD-6K	MTRO. CARLOS URIEL PRADO OLIVARES	JEFE DE DEPARTAMENTO "A"
22	MOTO	2016	YAMAHA	PDW-9S	LIC. LUIS MANUEL TORRES DELGADO	SECRETARIO EJECUTIVO



Cabe hacer mención que se está trabajando para tener el sistema de inventarios y de patrimonio de bienes Muebles, Inmuebles e Intangibles con sus respectivas depreciaciones y amortizaciones.

CUENTA 2000 PASIVOS

La Cuenta del Pasivo está integrado por los Servicios Personales por Pagar a Corto plazo, Proveedores por Pagar a Corto Plazo, Retenciones y Contribuciones por Pagar a Corto Plazo, Otras Cuentas por Pagar a Corto Plazo, Fondos en Administración a Corto Plazo y Otras Provisiones a Corto Plazo; como a continuación se describe:

Pasivo Circulante	Importe	Suma
Servicios Personales Por Pagar a Corto Plazo	60,942.53	
Proveedores Por Pagar a Corto Plazo	3'095,804.86	
Transferencia Por Pagar a Corto Plazo	927,935.49	
Retenciones y Contribuciones Por Pagar a Corto Plazo	4'467,642.11	
Otras Cuentas Por Pagar a Corto Plazo	14'324,940.12	
Provisiones a Corto Plazo	6'329'046.95	
Fondos en Administración a Corto Plazo	9,428.50	
Otros pasivos a Corto Plazo	25,857.52	
Pasivo No Circulante		\$ 29'241,598.08
Fondos en Administración a Largo Plazo	9,428.50	
TOTAL PASIVO		\$29'251,026.58



II) NOTAS AL ESTADO DE ACTIVIDADES

El Estado de Actividades representa el total de los ingresos menos las erogaciones realizadas durante el periodo de diciembre 2018 reflejando un resultado del Ejercicio que en este caso es un ahorro.

La Cuenta al Estado de Actividades está identificado con los siguientes rubros de Ingresos de Gestión, Otros Aprovechamientos y Transferencias Internas y Asignaciones del sector Estatal.

	CONCEPTO	IMPORTE
	Productos de Tipo Corriente	674,000.05
	Transferencias, Asignaciones, Subsidios y otras ayudas	568'789,810.00
	Otros Ingresos y Beneficios varios	431,082.54
	TOTAL	569'894,892.59

En la Cuenta de Gastos y otras Pérdidas al Estado de Actividades se desglosa de la siguiente manera global:

	CONCEPTO	IMPORTE	TOTAL
	Servicios Personales	162'777,222.11	
	Materiales y Suministros	15'515,361.04	
	Servicios Generales	128'627,859.58	
	Ayudas sociales	239'219,372.81	
	Estimaciones, depreciaciones, deterioros y amortizaciones	45,338.04	
	Otros Gastos	2'699,827.93	
		SUMA	543'485,325.65
	Ahorro/Desahorro Neto del Ejercicio		26'409,566.94



III) NOTAS AL ESTADO DE VARIACIÓN EN LA HACIENDA PÚBLICA

Se informa de manera agrupada, las modificaciones al patrimonio contribuido por tipo, naturaleza, monto y procedencia de los recursos que modifican al patrimonio generado de acuerdo con el siguiente recuadro.

	CONCEPTO	IMPORTE
	Rectificaciones de Resultados Ejercicios Anteriores	\$ -13'360,109.34
	Resultado del Ejercicio (ahorro/Desahorro)	-3,519,293.59
	Resultados de Ejercicios Anteriores	48'654,209.90
	Hacienda Pública/Patrimonio Neto Ejercicio 2017	\$ 31'774,806.97

	CONCEPTO	IMPORTE
	Variaciones de la Hacienda Pública/Patrimonio Neto	29'928,860.53
	Resultado del Ejercicio (Ahorro/Desahorro)	26'409,566.94
	Hacienda Pública/Patrimonio Neto Ejercicio 2018	\$ 58'184,373.91



IV) NOTAS AL ESTADO DE FLUJOS DE EFECTIVO DE LAS ACTIVIDADES DE OPERACIÓN.

Representa el análisis de los saldos inicial y final en la última parte del Estado de Flujo de Efectivo en la cuenta de efectivo y equivalentes como se presenta a continuación:

CONCEPTO	2018	2017
Productos de tipo de corriente	674,000.05	0.00 (Por cambio en el Sistema)
Transferencias, Asignaciones, Subsidios y Otras ayudas	568'789,810.00	0.00
Otros Ingresos y Beneficios	431,082.54	0.00
Servicios Personales	162'777,222.11	0.00
Materiales y Suministros	15'515,361.04	0.00
Servicios Generales	128'627,859.58	0.00
Ayudas Sociales	239'219,372.81	0.00
Otros gastos y Pérdidas Extraordinarias	2'654,489.89	0.00
Otros Orígenes de Financiamiento	7'610,079.44	0.00
Otras Aplicaciones de Financiamiento	1'170,712.50	0.00
Efectivo y Equivalente al Efectivo al Inicio Ejercicio	959,149.25	0.00
Efectivo y Equivalente al Efectivo al Final del Ejercicio	33'798,654.63	0.00
Flujo de Efectivo del Periodo	\$ 32'839,505.38	0.00



V) CONCILIACIÓN ENTRE LOS INGRESOS PRESUPUESTARIOS Y CONTABLES, ASÍ COMO ENTRE LOS EGRESOS PRESUPUESTARIOS Y LOS GASTOS CONTABLES.

Conciliación entre los ingresos Presupuestarios y Contables		
Ingresos Presupuestarios		\$ 569'463,810.05
(+) Ingresos Contables No Presupuestarios	\$ 431,082.54	
(-) Ingresos Presupuestarios no Contables	\$ 0.00	
Ingresos Contables		\$ 569'894,892.59

Conciliación entre los Egresos Presupuestarios y los Gastos Contables		
Egresos Presupuestarios		\$ 559'327,368.92
(-) Egresos Presupuestarios no Contables	\$ 13'187,553.38	
(+) Gastos Contables no Presupuestales	\$ 2'654,489.89	
Gasto Contable		\$ 543'485,325.65

B) NOTAS DE MEMORIA (CUENTAS DE ORDEN)

Las cuentas de orden reflejan los movimientos que no afectan o modifiquen en balance del ente contable, solo se manejan con fines de recordatorio contable, control y en general sobre los aspectos administrativos o para consignar sus derechos o sus responsabilidades contingentes que puedan, o no, presentarse en un futuro a continuación, se relacionan dichas cuentas:

CUENTAS DE ORDEN CONTABLES	
REINTEGROS POR RECUPERAR DE LA SFA	\$ 10'097,539.52
RECUPERACION DE REINTEGROS DE LA SFA	\$ 10'097,539.52

BALANZA DE COMPROBACION					
MOVIMIENTOS PRESUPUESTALES					
		SALDO INICIAL	CARGOS DEL PERIODO	ABONOS DEL PERIODO	SALDO FINAL
8.1.1	LEY DE INGRESOS ESTIMADA	568,789,810.00	0.00	0.00	568,789,810.00
8.1.2	LEY DE INGRESOS POR EJECUTAR	568,789,810.00	569,463,810.05	674,000.05	0.00
8.1.3	MODIFICACIONES A LA LEY DE INGRESOS ESTIMADA	0.00	674,000.05	0.00	674,000.05
8.1.4	LEY DE INGRESOS DEVENGADA	0.00	569,463,810.05	569,463,810.05	0.00
8.1.5	LEY DE INGRESOS RECAUDADA	0.00	0.00	569,463,810.05	569,463,810.05
8.2.1	PRESUPUESTO DE EGRESOS APROBADO	568,789,810.00	0.00	0.00	568,789,810.00
8.2.2	PRESUPUESTOS DE EGRESOS POR EJERCER	568,789,810.00	150,541,660.40	709,869,029.32	9,462,441.08
8.2.3	MODIFICACIONES AL PRESUPUESTO DE EGRESOS APROBADO	0.00	150,541,660.40	150,541,660.40	0.00
8.2.4	PRESUPUESTO DE EGRESOS COMPROMETIDO	0.00	559,327,368.92	559,327,368.92	0.00
8.2.5	PRESUPUESTO DE EGRESOS DEVENGADO	0.00	559,327,368.92	540,627,726.07	18,699,642.85
8.2.6	PRESUPUESTO DE EGRESOS EJERCIDO	0.00	540,627,726.07	540,627,726.07	0.00
8.2.7	PRESUPUESTO DE EGRESOS PAGADO	0.00	540,627,726.07	0.00	540,627,726.07
	TOTALES		\$3,640,595,130.93	\$3,640,595,130.93	

C) NOTAS DE GESTIÓN ADMINISTRATIVA

INTRODUCCIÓN

Los Estados Financieros de este ente público, proveen de información financiera a los principales usuarios de esta, a las instancias fiscalizadoras y a los ciudadanos.

El objetivo del presente documento es la revelación del contexto y de los aspectos económicos-financieros más relevantes que influyeron en las decisiones del período.



PANORAMA ECONÓMICO Y FINANCIERO

Este Organismo Autónomo, opera mediante un Subsidio Estatal, mismo que fue aprobado mediante el decreto que contiene el presupuesto de egresos del Gobierno del Estado de Michoacán de Ocampo, para el ejercicio fiscal 2018, publicado el 28 de diciembre de 2017.

ANTECEDENTES DEL INSTITUTO ELECTORAL DE MICHOACÁN.

El Instituto Electoral de Michoacán, creado en 1995, es un órgano público autónomo, dotado de personalidad y patrimonio propio, cuya función es la de organizar las elecciones y los ejercicios de participación ciudadana que contemplan las leyes electorales, consolidamos ante los ciudadanos los actores de la vida política como un organismo autónomo con completa capacidad de garantizar la democracia en el Estado, rigiéndonos siempre por los principios de certeza, legalidad, independencia, imparcialidad, objetividad, equidad y profesionalismo.

ORGANIZACIÓN Y OBJETO SOCIAL

a) Objeto social. - Contribuir al desarrollo de la vida democrática, organizando las elecciones para renovar los poderes Ejecutivo, Legislativo y los 113 Ayuntamientos del estado, promoviendo entre los ciudadanos, tanto el ejercicio como el cumplimiento de sus derechos y obligaciones político-electorales mediante el voto, el plebiscito y el referéndum como formas de participación ciudadana. Nos encaminamos al fortalecimiento del régimen de partidos políticos y a la difusión de la cultura política en el estado.

b) Principal actividad. - Dirigir, organizar y vigilar las elecciones en el Estado, así como de organizar los procesos de participación ciudadana en los términos de las leyes de la materia.

c) Ejercicio fiscal. - 2018

d) Régimen jurídico. - Organismo público autónomo, dotado de personalidad jurídica y patrimonio propios.

e) Consideraciones fiscales del ente. - Retención y entero de Impuesto sobre la Renta (ISR) e Impuesto al Valor Agregado (IVA); Pago de 2% sobre nómina, Seguridad Social (IMSS), INFONAVIT y FONACOT.

f) Estructura organizacional básica. - El organigrama del Instituto Electoral de Michoacán puede ser consultado en el siguiente enlace: <http://iem.org.mx/index.php/home/acerca-del-iem/organigrama>.

- g) Fideicomisos, mandatos y análogos de los cuales es fideicomitente o fideicomisario.
- El Instituto Electoral de Michoacán no cuenta con fideicomisos, mandatos y análogos.

BASES DE REGISTRO Y PRINCIPALES PRÁCTICAS CONTABLES

Los criterios y prácticas contables seguidas por el Instituto para preparar su información financiera, se basan en el registro histórico original de las operaciones y transacciones cuando son devengadas. En términos generales la información financiera del Instituto se apega a los Postulados Básicos de Contabilidad Gubernamental, los cuales requieren el registro de los gastos cuando se devengan y los ingresos cuando se realizan, no registrándose, por lo tanto, aquellos eventos que no pueden ser valuados en unidades monetarias y que se refieren a valorizaciones subjetivas o cualitativas.

En algunos casos estos criterios y prácticas difieren de las Normas Generales de Información Financiera Gubernamental (NGIFG), principalmente porque no se reconocen los efectos de la inflación en la información financiera, no se registran estimaciones para cuentas incobrables, obligaciones laborales y contingencias cuantificables.

Para expresar estos Estados Financieros, el Instituto Electoral de Michoacán, incluye saldos y transferencias en pesos mexicanos (\$), moneda en la cual deben prepararse los registros contables del Instituto. Los Estados Financieros han sido preparados en términos históricos.

Los Estados Financieros del Instituto Electoral de Michoacán proporcionan información contable y presupuestal veraz, confiable y oportuna que ayuda a la toma de decisiones del periodo.

El sistema de contabilidad utilizado en el organismo es el SIDEACG dicho sistema de Contabilidad Gubernamental cumple el marco normativo aplicable, donde tiene o cumplen con los principales atributos y requerimientos para el registro de los ingresos y egresos.

La esencia para sustentar el registro correcto de las operaciones lo constituye el Manual Único de Contabilidad Gubernamental, que es el instrumento, normativo básico para el sistema, en donde contiene catálogo de cuentas, su estructura, instructivo, la guía contabilizadora y los criterios para el registro de las operaciones, como también las normas aprobadas por el Consejo de Armonización Contable (CONAC) en el cumplimiento de lo dispuesto por la Ley de Contabilidad Gubernamental.



POSICIÓN EN MONEDA EXTRANJERA Y PROTECCIÓN POR RIESGO CAMBIARIO

El Instituto Electoral de Michoacán no realiza operaciones en moneda extranjera, por lo cual no hay riesgo por pérdida cambiaria.

REPORTE ANALÍTICO DEL ACTIVO

En lo referente a este reporte, no encontramos recopilando la información necesaria para generar a través del módulo de Patrimonio del Sistema de Contabilidad Gubernamental, los datos para realizar el análisis del activo que se informará en los meses posteriores.

FIDEICOMISOS, MANDATOS Y ANÁLOGOS

El Instituto Electoral de Michoacán no cuenta con fideicomisos, mandatos y análogos.

REPORTE DE LA RECAUDACIÓN

CUENTA	FUENTE DE INGRESOS	LEY DE INGRESOS INICIAL	INGRESOS ACUMULADOS ENERO A DICIEMBRE
RENDIMIENTOS DE CAPITAL	PROPIOS	\$ -	\$ 674,000.05
TRANSFERENCIAS, ASIGNACIONES, SUBSIDIOS Y OTRAS AYUDAS	ESTATAL	\$ 568,789,810.00	\$ 568,789,810.00

INFORMACIÓN SOBRE LA DEUDA Y EL REPORTE ANALÍTICO DE LA DEUDA

Este Organismo Autónomo no tiene deuda por concepto de algún valor gubernamental o instrumento financiero en la que se consideren intereses, comisiones, tasa, perfil de vencimiento y otros gastos de la deuda.

CALIFICACIONES OTORGADAS

El Instituto Electoral de Michoacán dentro de sus atribuciones no es sujeto de solicitar créditos externos por lo cual, no puede obtener calificaciones crediticias.

PROCESO DE MEJORA

Debido a la problemática presentada en el inventario de los Bienes Muebles, Inmuebles e Intangibles, se cuenta con un módulo de Patrimonio dentro del Sistema de Contabilidad Gubernamental, para llevar a cabo el registro de los bienes y realizar la conciliación física con lo contable para tener un mejor control y tener cifras reales.

A la fecha de emisión de estos Estados Financieros, el área de Recursos Materiales se encuentra en el levantamiento físico de los bienes muebles a efecto de contar con la información necesaria para ingresar los datos reales al sistema y con ello, generar un grado de avance en su implementación.

INFORMACIÓN POR SEGMENTOS

La información contable y financiera del Órgano Central que sirve de base para la emisión de Estados Financieros se concentra en la Dirección Ejecutiva de Administración, Prerrogativas y Partidos Políticos, dicha información es registrada de acuerdo a quién ejecuta el gasto entre las catorce Unidades Responsables (UR) que integran este Instituto.

EVENTOS POSTERIORES AL CIERRE

En caso de existir eventos posteriores al cierre, se informarán en los estados financieros en el mes posterior al que informa, proporcionando más evidencia sobre eventos hayan afectado económicamente y que no se conocen a la fecha de cierre.

PARTES RELACIONADAS

No existen Partes Relacionadas que pudieran ejercer influencia significativa sobre la toma de decisiones financieras y operativas.

RESPONSABILIDAD SOBRE LA PRESENTACIÓN RAZONABLE DE LOS ESTADOS FINANCIEROS.


Los funcionarios que rubrican los presentes Estados Financieros declaran que: "Bajo protesta de decir verdad declaramos que los Estados Financieros y sus Notas, son razonablemente correctos y son responsabilidad del emisor".

Morelia Michoacán a 31 de diciembre de 2018.




DR. RAMÓN HERNÁNDEZ REYES
PRESIDENTE DEL INSTITUTO ELECTORAL
DE MICHOACÁN

INSTITUTO ELECTORAL
DE MICHOACÁN


MTRA. MAGALY MEDINA AGUILAR
DIRECTORA EJECUTIVA DE ADMINISTRACIÓN,
PRERROGATIVAS Y PARTIDOS POLÍTICOS DEL
INSTITUTO ELECTORAL DE MICHOACÁN



INFORME SOBRE PASIVOS CONTINGENTES AL 31 DE DICIEMBRE DE 2018

Conforme lo establecido en el Acuerdo por el que se reforma el Capítulo VII del Manual de Contabilidad Gubernamental, en el punto II, inciso h), este Instituto cuenta con los siguientes pasivos contingentes:

Concepto	Importe
Liquidaciones a personal permanente: Sergio Vázquez Collazo.	\$795,630.70
Liquidaciones a personal: Yolanda Viridiana Correa Serrano.	\$208,707.04
Liquidaciones a personal: César Edelmir Alcantar González.	\$154,822.90
Liquidaciones a personal permanente.	\$5,169,886.31
Pago por indemnizaciones.	\$7,860,114.23
TOTAL	\$14,189,161.18

Del importe antes señalado se integra por dos indemnizaciones, por una parte, la de Sergio Vázquez Collazo, Contralor del Instituto Electoral con corte a la fecha del presente informe. Mismo que al no tener la certeza de la fecha en que se realizarán dicha liquidación, el monto se irá actualizando conforme los días que continúen prestando sus servicios personales. Esto debido a la convocatoria del concurso público 2018 para ocupar el cargo de titular de la Contraloría del Instituto Electoral de Michoacán, emitida el 06 de septiembre del año en curso.

En lo referente a la indemnización de Yolanda Viridiana Correa Serrano, que desempeñaba el cargo de asesor de Consejeros Electorales, debido a que terminó su contrato con fecha 31 de agosto de 2018 y no ha pasado por su liquidación.



INSTITUTO ELECTORAL
DE MICHOACÁN

DR. RAMÓN HERNÁNDEZ REYES
PRESIDENTE DEL INSTITUTO ELECTORAL DE
MICHOACÁN

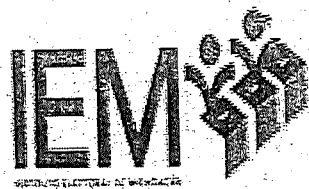
MTRA. MAGALY MEDINA AGUILAR
DIRECTORA EJECUTIVA DE ADMINISTRACIÓN,
PRERROGATIVAS Y PARTIDOS POLÍTICOS DEL
INSTITUTO ELECTORAL DE MICHOACÁN

INSTITUTO ELECTORAL DE MICHOACAN

ESTADO ANALITICO DEL ACTIVO

DEL 1 DE ENERO AL 31 DE DICIEMBRE DE 2018

Página: 1 de 1



CUENTA CONTABLE	SALDO INICIAL	CARGOS	ABONOS	SALDO FINAL	VARIACION EN EL PERIODO
ACTIVO	49,018,770.48	1,458,896,204.16	1,424,930,563.60	82,984,411.04	33,965,640.56
ACTIVO CIRCULANTE.	11,274,503.20	1,457,648,527.12	1,424,844,170.56	44,078,859.76	32,804,356.56
EFFECTIVO Y EQUIVALENTES DE EFFECTIVO	959,149.25	858,692,352.65	825,852,847.27	33,798,654.63	32,839,505.38
DERECHOS A RECIBIR EFFECTIVO O EQUIVALENTES.	10,225,155.39	598,826,874.47	598,850,124.73	10,201,905.13	-23,250.26
DERECHOS A RECIBIR BIENES O SERVICIOS.	90,198.56	129,300.00	141,198.55	78,300.00	-11,898.56
INVENTARIOS.	0.00	0.00	0.00	0.00	0.00
ALMACENES.	0.00	0.00	0.00	0.00	0.00
ESTIMACIÓN POR PÉRDIDA O DETERIORO DE ACTIVOS CIRCULANTES	0.00	0.00	0.00	0.00	0.00
OTROS ACTIVOS CIRCULANTES.	0.00	0.00	0.00	0.00	0.00
ACTIVO NO CIRCULANTE.	37,744,267.28	1,247,677.04	86,393.04	38,905,551.28	1,161,284.00
INVERSIONES FINANCIERAS A LARGO PLAZO.	0.00	0.00	0.00	0.00	0.00
DERECHOS A RECIBIR EFFECTIVO O EQUIVALENTE A LARGO PLAZO.	0.00	0.00	0.00	0.00	0.00
BIENES INMUEBLES, INFRAESTRUCTURA Y CONSTRUCCIONES EN PR	21,942,361.39	0.00	0.00	21,942,361.39	0.00
BIENES MUEBLES.	15,114,974.77	1,247,677.04	86,393.04	16,276,258.77	1,161,284.00
ACTIVOS INTANGIBLES.	686,931.12	0.00	0.00	686,931.12	0.00
DEPRECIACIÓN, DETERIORO Y AMORTIZACIÓN ACUMULADA DE BIENE	0.00	0.00	0.00	0.00	0.00
ACTIVOS DIFERIDOS.	0.00	0.00	0.00	0.00	0.00
ESTIMACIÓN POR PÉRDIDA O DETERIORO DE ACTIVOS NO CIRCULAN	0.00	0.00	0.00	0.00	0.00
OTROS ACTIVOS NO CIRCULANTES.	0.00	0.00	0.00	0.00	0.00

DR RAMON HERNANDEZ REYES
PRESIDENTE DEL IEM

INSTITUTO ELECTORAL
DE MICHOACAN

MTRA MAGALY MEDINA AGUILAR
DIRECTORA DE ADMINISTRACION

"Bajo protesta de decir verdad, declaramos que este reporte y sus notas son razonablemente correctos, y son responsabilidad del emisor."



INSTITUTO ELECTORAL DE MICHOACÁN
ESTADO ANALITICO DE LA DEUDA Y OTROS PASIVOS
AL 31 DE DICIEMBRE DE 2018

CODIGO	DENOMINACION DE LAS DEUDAS	MONEDA DE CONTRATACION	INSTITUCION O PAIS ACREEDOR	SALDO INICIAL DEL PERIODO	SALDO FINAL DEL PERIODO
DEUDA PÚBLICA					
CORTO PLAZO					
DEUDA INTERNA					
	INSTITUCIONES DE CREDITO			0.00	0.00
	TITULOS Y VALORES			0.00	0.00
	ARRENDAMIENTOS FINANCIEROS			0.00	0.00
DEUDA EXTERNA					
	ORGANISMOS FINANCIEROS INTERNACIONALES			0.00	0.00
	DEUDA BILATERAL			0.00	0.00
	TITULOS Y VALORES			0.00	0.00
	ARRENDAMIENTOS FINANCIEROS			0.00	0.00
	SUBTOTAL CORTO PLAZO			0.00	0.00
LARGO PLAZO					
DEUDA INTERNA					
	INSTITUCIONES DE CREDITO			0.00	0.00
	TITULOS Y VALORES			0.00	0.00
DEUDA EXTERNA					
	ORGANISMOS FINANCIEROS INTERNACIONALES			0.00	0.00
	DEUDA BILATERAL			0.00	0.00
	TITULOS Y VALORES			0.00	0.00
	SUBTOTAL LARGO PLAZO			0.00	0.00
	OTROS PASIVOS			17,243,963.51	24,800,037.13
	TOTAL DEUDA Y OTROS PASIVOS			17,243,963.51	24,800,037.13

"Bajo protesta de decir verdad, declaramos que este reporte y sus notas son razonablemente correctos, y son responsabilidad del emisor"

DR RAMON HERNANDEZ REYES
PRESIDENTE DEL IEM



INSTITUTO ELECTORAL
DE MICHOACÁN

MTRA. MAGALY MEDINA AGUILAR
DIRECTORA DE ADMINISTRACION



INSTITUTO ELECTORAL DE MICHOACAN
BALANZA DE COMPROBACION
AL 31 DE DICIEMBRE DE 2018

CODIGO	DESCRIPCION	SALDO INICIAL	CARGOS DEL PERIODO	ABONOS DEL PERIODO	SALDO FINAL
MOVIMIENTOS CONTABLES					
1.1.1.1	EFFECTIVO.	0.00	749,530.11	729,382.43	20,147.68
1.1.1.2	BANCOS / TESORERIA.	431,209.68	746,636,938.58	732,885,290.50	14,182,857.76
1.1.1.3	BANCOS / DEPENDENCIAS Y OTROS.	0.00	0.00	0.00	0.00
1.1.1.4	INVERSIONES TEMPORALES (HASTA 3 MESES).	527,939.57	111,305,883.96	92,238,174.34	19,595,649.19
1.1.1.5	FONDOS CON AFECTACIÓN ESPECIFICA.	0.00	0.00	0.00	0.00
1.1.1.6	DEPÓSITOS DE FONDOS DE TERCEROS EN GARANTÍA Y/O ADMINISTI	0.00	0.00	0.00	0.00
1.1.1.9	OTROS EFFECTIVOS Y EQUIVALENTES.	0.00	0.00	0.00	0.00
1.1.2.1	INVERSIONES FINANCIERAS DE CORTO PLAZO.	0.00	0.00	0.00	0.00
1.1.2.2	CUENTAS POR COBRAR A CORTO PLAZO.	0.00	568,789,810.00	568,789,810.00	0.00
1.1.2.3	DEUDORES DIVERSOS POR COBRAR A CORTO PLAZO.	10,225,155.39	29,363,235.38	29,386,485.64	10,201,905.13
1.1.2.4	INGRESOS POR RECUPERAR A CORTO PLAZO.	0.00	674,000.05	674,000.05	0.00
1.1.2.5	DEUDORES POR ANTICIPOS DE LA TESORERÍA A CORTO PLAZO.	0.00	0.00	0.00	0.00
1.1.2.6	PRÉSTAMOS OTORGADOS A CORTO PLAZO.	0.00	0.00	0.00	0.00
1.1.2.9	OTROS DERECHOS A RECIBIR EFFECTIVO O EQUIVALENTES A CORTO F.	0.00	-170.96	-170.96	0.00
1.1.3.1	ANTICIPO A PROVEEDORES POR ADQUISICION DE BIENES Y PRESTAC	90,198.56	129,300.00	141,198.56	78,300.00
1.1.3.2	ANTICIPO A PROVEEDORES POR ADQUISICION DE BIENES INMUEBLE	0.00	0.00	0.00	0.00
1.1.3.3	ANTICIPO A PROVEEDORES POR ADQUISICION DE BIENES INTANGIBL	0.00	0.00	0.00	0.00
1.1.3.4	ANTICIPO A CONTRATISTAS POR OBRAS PÚBLICAS A CORTO PLAZO.	0.00	0.00	0.00	0.00
1.1.3.9	OTROS DERECHOS A RECIBIR BIENES O SERVICIOS A CORTO PLAZO.	0.00	0.00	0.00	0.00
1.1.4.1	INVENTARIO DE MERCANCÍAS PARA VENTA.	0.00	0.00	0.00	0.00
1.1.4.2	INVENTARIO DE MERCANCIAS TERMINADAS.	0.00	0.00	0.00	0.00
1.1.4.3	INVENTARIO DE MERCANCÍAS EN PROCESO DE ELABORACIÓN.	0.00	0.00	0.00	0.00
1.1.4.4	INVENTARIO DE MATERIAS PRIMAS, MATERIALES Y SUMINISTROS P/	0.00	0.00	0.00	0.00
1.1.4.5	BIENES EN TRANSITO.	0.00	0.00	0.00	0.00
1.1.5.1	ALMACÉN DE MATERIALES Y SUMINISTROS DE CONSUMO.	0.00	0.00	0.00	0.00
1.1.6.1	ESTIMACIONES PARA CUENTAS INCOBRABLES POR DERECHOS A REC	0.00	0.00	0.00	0.00
1.1.6.2	ESTIMACIÓN POR DETERIORO DE INVENTARIOS	0.00	0.00	0.00	0.00
1.1.9.1	VALORES EN GARANTÍA.	0.00	0.00	0.00	0.00
1.1.9.2	BIENES EN GARANTÍA (EXCLUYE DEPÓSITOS DE FONDOS)	0.00	0.00	0.00	0.00
1.1.9.3	BIENES DERIVADOS DE EMBARGOS, DECOMISOS, ASEGURAMIENTO	0.00	0.00	0.00	0.00
1.1.9.4	ADQUISICIÓN CON FONDOS DE TERCEROS	0.00	0.00	0.00	0.00
1.2.1.1	INVERSIONES A LARGO PLAZO.	0.00	0.00	0.00	0.00
1.2.1.2	TÍTULOS Y VALORES A LARGO PLAZO.	0.00	0.00	-0.00	0.00
1.2.1.3	FIDEICOMISOS, MANDATOS Y CONTRATOS ANÁLOGOS.	0.00	0.00	0.00	0.00
1.2.1.4	PARTICIPACIONES Y APORTACIONES DE CAPITAL.	0.00	0.00	-0.00	0.00
1.2.2.1	DOCUMENTOS POR COBRAR A LARGO PLAZO.	0.00	0.00	0.00	0.00
1.2.2.2	DEUDORES DIVERSOS A LARGO PLAZO.	0.00	0.00	0.00	0.00
1.2.2.3	INGRESOS POR RECUPERAR A LARGO PLAZO.	0.00	0.00	0.00	0.00
1.2.2.4	PRÉSTAMOS OTORGADOS A LARGO PLAZO.	0.00	0.00	0.00	0.00
1.2.2.9	OTROS DERECHOS A RECIBIR EFFECTIVO O EQUIVALENTES A LARGO P	0.00	0.00	0.00	0.00
1.2.3.1	TERRENOS.	12,935,950.00	0.00	0.00	12,935,950.00
1.2.3.2	VIVIENDAS.	0.00	0.00	0.00	0.00
1.2.3.3	EDIFICIOS NO HABITACIONALES.	8,262,724.39	0.00	0.00	8,262,724.39
1.2.3.4	INFRAESTRUCTURA.	0.00	0.00	0.00	0.00
1.2.3.5	CONSTRUCCIONES EN PROCESO EN BIENES DE DOMINIO PÚBLICO.	0.00	0.00	0.00	0.00
1.2.3.6	CONSTRUCCIONES EN PROCESO EN BIENES PROPIOS.	743,687.00	0.00	0.00	743,687.00
1.2.3.9	OTROS BIENES INMUEBLES.	0.00	0.00	0.00	0.00
1.2.4.1	MOBILIARIO Y EQUIPO DE ADMINISTRACIÓN.	9,205,133.65	1,235,737.02	73,836.04	10,367,034.63
1.2.4.2	MOBILIARIO Y EQUIPO EDUCACIONAL Y RECREATIVO.	497,060.67	0.00	0.00	497,060.67
1.2.4.3	EQUIPO E INSTRUMENTAL MÉDICO Y DE LABORATORIO.	0.00	0.00	0.00	0.00
1.2.4.4	VEHICULOS Y EQUIPO DE TRANSPORTE.	5,271,570.17	0.00	0.00	5,271,570.17
1.2.4.5	EQUIPO DE DEFENSA Y SEGURIDAD.	0.00	0.00	0.00	0.00
1.2.4.6	MAQUINARÍA, OTROS EQUIPOS Y HERRAMIENTAS.	141,210.28	11,940.02	12,557.00	140,593.30





INSTITUTO ELECTORAL DE MICHOACAN
BALANZA DE COMPROBACION
AL 31 DE DICIEMBRE DE 2018

CODIGO	DESCRIPCION	SALDO INICIAL	CARGOS DEL PERIODO	ABONOS DEL PERIODO	SALDO FINAL
MOVIMIENTOS CONTABLES					
1.2.4.7	COLECCIONES, OBRAS DE ARTE Y OBJETOS VALIOSOS.	0.00	0.00	0.00	0.00
1.2.4.8	ACTIVOS BIOLÓGICOS.	0.00	0.00	0.00	0.00
1.2.4.9	OTROS BIENES MUEBLES.	0.00	0.00	0.00	0.00
1.2.5.1	SOFTWARE.	592,719.24	0.00	0.00	592,719.24
1.2.5.2	PATENTES, MARCAS Y DERECHOS.	0.00	0.00	0.00	0.00
1.2.5.3	CONCESIONES Y FRANQUICIAS.	0.00	0.00	0.00	0.00
1.2.5.4	LICENCIAS.	94,211.88	0.00	0.00	94,211.88
1.2.5.9	OTROS ACTIVOS INTANGIBLES.	0.00	0.00	0.00	0.00
1.2.6.1	DEPRECIACIÓN ACUMULADA DE BIENES INMUEBLES.	0.00	0.00	0.00	0.00
1.2.6.2	DEPRECIACIÓN ACUMULADA DE INFRAESTRUCTURA.	0.00	0.00	0.00	0.00
1.2.6.3	DEPRECIACIÓN ACUMULADA DE BIENES MUEBLES.	0.00	0.00	0.00	0.00
1.2.6.4	DETERIORO ACUMULADO DE ACTIVOS BIOLÓGICOS.	0.00	0.00	0.00	0.00
1.2.6.5	AMORTIZACIÓN ACUMULADA DE ACTIVOS INTANGIBLES.	0.00	0.00	0.00	0.00
1.2.7.1	ESTUDIOS, FORMULACIÓN Y EVALUACIÓN DE PROYECTOS.	0.00	0.00	0.00	0.00
1.2.7.2	DERECHOS SOBRE BIENES EN RÉGIMEN DE ARRENDAMIENTO FINAN	0.00	0.00	0.00	0.00
1.2.7.3	GASTOS PAGADOS POR ADELANTADO A LARGO PLAZO.	0.00	0.00	0.00	0.00
1.2.7.4	ANTICIPOS A LARGO PLAZO.	0.00	0.00	0.00	0.00
1.2.7.5	BENEFICIOS AL RETIRO DE EMPLEADOS PAGADOS POR ADELANTAD	0.00	0.00	0.00	0.00
1.2.7.9	OTROS ACTIVOS DIFERIDOS.	0.00	0.00	0.00	0.00
1.2.8.1	ESTIMACIONES POR PÉRDIDA DE CUENTAS INCOBRABLES DE DOCUM	0.00	0.00	0.00	0.00
1.2.8.2	ESTIMACIONES POR PÉRDIDA DE CUENTAS INCOBRABLES DE DEUDC	0.00	0.00	0.00	0.00
1.2.8.3	ESTIMACIONES POR PÉRDIDA DE CUENTAS INCOBRABLES DE INGRES	0.00	0.00	0.00	0.00
1.2.8.4	ESTIMACIONES POR PÉRDIDA DE CUENTAS INCOBRABLES DE PRÉSTA	0.00	0.00	0.00	0.00
1.2.8.9	ESTIMACIONES POR PÉRDIDA DE OTRAS CUENTAS INCOBRABLES A L	0.00	0.00	0.00	0.00
1.2.9.1	BIENES EN CONCESIÓN.	0.00	0.00	0.00	0.00
1.2.9.2	BIENES EN ARRENDAMIENTO FINANCIERO.	0.00	0.00	0.00	0.00
1.2.9.3	BIENES EN COMODATO.	0.00	0.00	0.00	0.00
2.1.1.1	SERVICIOS PERSONALES POR PAGAR A CORTO PLAZO.	23,577.23	131,158,009.16	131,195,374.46	60,942.53
2.1.1.2	PROVEEDORES POR PAGAR CORTO PLAZO.	748,776.88	116,213,638.61	118,560,666.59	3,095,804.86
2.1.1.3	CONTRATISTAS POR OBRAS PÚBLICAS POR PAGAR A CORTO PLAZO.	0.00	0.00	0.00	0.00
2.1.1.4	PARTICIPACIONES Y APORTACIONES POR PAGAR A CORTO PLAZO.	0.00	0.00	0.00	0.00
2.1.1.5	TRANSFERENCIAS OTORGADAS POR PAGAR A CORTO PLAZO.	0.00	239,576,528.01	240,504,463.50	927,935.49
2.1.1.6	INTERESES, COMISIONES Y OTROS GASTOS DE LA DEUDA PÚBLICA P	0.00	0.00	0.00	0.00
2.1.1.7	RETENCIONES Y CONTRIBUCIONES POR PAGAR A CORTO PLAZO.	6,759,580.78	41,833,590.32	39,541,651.65	4,467,642.11
2.1.1.8	DEVOLUCIONES DE LA LEY DE INGRESOS POR PAGAR A CORTO PLAZI	0.00	0.00	0.00	0.00
2.1.1.9	OTRAS CUENTAS POR PAGAR A CORTO PLAZO.	8,334,124.67	98,591,973.68	104,582,789.13	14,324,940.12
2.1.2.1	DOCUMENTOS COMERCIALES POR PAGAR A CORTO PLAZO.	0.00	0.00	0.00	0.00
2.1.2.2	DOCUMENTOS CON CONTRATISTAS POR OBRAS PUBLICAS POR PAG	0.00	0.00	0.00	0.00
2.1.2.9	OTROS DOCUMENTOS POR PAGAR A CORTO PLAZO.	0.00	0.00	0.00	0.00
2.1.3.1	PORCIÓN A CORTO PLAZO DE LA DEUDA PÚBLICA INTERNA.	0.00	0.00	0.00	0.00
2.1.3.2	PORCIÓN A CORTO PLAZO DE LA DEUDA PÚBLICA EXTERNA.	0.00	0.00	0.00	0.00
2.1.3.3	PORCIÓN A CORTO PLAZO DE ARRENDAMIENTO FINANCIERO.	0.00	0.00	0.00	0.00
2.1.4.1	TÍTULOS Y VALORES DE LA DEUDA PÚBLICA INTERNA A CORTO PLAZ	0.00	0.00	0.00	0.00
2.1.4.2	TÍTULOS Y VALORES DE LA DEUDA PÚBLICA EXTERNA A CORTO PLAZ	0.00	0.00	0.00	0.00
2.1.5.1	INGRESOS COBRADOS POR ADELANTADO A CORTO PLAZO.	0.00	0.00	0.00	0.00
2.1.5.2	INTERESES COBRADOS POR ADELANTADO A CORTO PLAZO.	0.00	0.00	0.00	0.00
2.1.5.3	OTROS PASIVOS DIFERIDOS A CORTO PLAZO.	0.00	0.00	0.00	0.00
2.1.5.9	OTROS PASIVOS DIFERIDOS A CORTO PLAZO.	0.00	0.00	0.00	0.00
2.1.6.1	FONDOS EN GARANTÍA A CORTO PLAZO.	0.00	0.00	0.00	0.00
2.1.6.2	FONDOS EN ADMINISTRACIÓN A CORTO PLAZO.	9,428.50	9,428.50	0.00	0.00
2.1.6.3	FONDOS CONTINGENTES A CORTO PLAZO.	0.00	0.00	0.00	0.00
2.1.6.4	FONDOS DE FIDEICOMISOS, MANDATOS Y CONTRATOS ANÁLOGOS	0.00	0.00	0.00	0.00
2.1.6.5	OTROS FONDOS DE TERCEROS EN GARANTÍA Y/O ADMINISTRACIÓN	0.00	0.00	0.00	0.00





INSTITUTO ELECTORAL DE MICHOACÁN
BALANZA DE COMPROBACIÓN
AL 31 DE DICIEMBRE DE 2018

CODIGO	DESCRIPCION	SALDO INICIAL	CARGOS DEL PERIODO	ABONOS DEL PERIODO	SALDO FINAL
MOVIMIENTOS CONTABLES					
2.1.6.6	VALORES Y BIENES EN GARANTÍA A CORTO PLAZO.	0.00	0.00	0.00	0.00
2.1.7.1	PROVISIONES PARA DEMANDAS Y JUICIOS A CORTO PLAZO.	0.00	132,606.09	136,114.73	3,508.64
2.1.7.2	PROVISIONES PARA CONTIGENCIAS A CORTO PLAZO.	0.00	0.00	0.00	0.00
2.1.7.9	OTRAS PROVISIONES A CORTO PLAZO.	1,359,046.95	12,289,217.34	12,823,576.25	1,893,405.86
2.1.9.1	INGRESOS POR CLASIFICAR.	0.00	3,200.00	29,057.52	25,857.52
2.1.9.2	RECAUDACIÓN POR PARTICIPAR.	0.00	0.00	0.00	0.00
2.1.9.9	OTROS PASIVOS CIRCULANTES.	0.00	0.00	0.00	0.00
2.2.1.1	PROVEEDORES POR PAGAR A LARGO PLAZO.	0.00	0.00	0.00	0.00
2.2.1.2	CONTRATISTAS POR OBRAS PÚBLICAS POR PAGAR A LARGO PLAZO.	0.00	0.00	0.00	0.00
2.2.2.1	DOCUMENTOS COMERCIALES POR PAGAR A LARGO PLAZO.	0.00	0.00	0.00	0.00
2.2.2.2	DOCUMENTOS CON CONTRATISTAS POR OBRAS PÚBLICAS POR PAGAR	0.00	0.00	0.00	0.00
2.2.2.9	OTROS DOCUMENTOS POR PAGAR A LARGO PLAZO.	0.00	0.00	0.00	0.00
2.2.3.1	TÍTULOS Y VALORES DE LA DEUDA PÚBLICA INTERNA A LARGO PLAZO	0.00	0.00	0.00	0.00
2.2.3.2	TÍTULOS Y VALORES DE LA DEUDA PÚBLICA EXTERNA A LARGO PLAZO	0.00	0.00	0.00	0.00
2.2.3.3	PRÉSTAMOS DE LA DEUDA PÚBLICA INTERNA POR PAGAR A LARGO PLAZO	0.00	0.00	0.00	0.00
2.2.3.4	PRÉSTAMOS DE LA DEUDA PÚBLICA EXTERNA POR PAGAR A LARGO PLAZO	0.00	0.00	0.00	0.00
2.2.3.5	ARRENDAMIENTO FINANCIERO POR PAGAR A LARGO PLAZO.	0.00	0.00	0.00	0.00
2.2.4.1	CRÉDITOS DIFERIDOS A LARGO PLAZO.	0.00	0.00	0.00	0.00
2.2.4.2	INTERESES COBRADOS POR ADELANTADO A LARGO PLAZO.	0.00	0.00	0.00	0.00
2.2.4.9	OTROS PASIVOS DIFERIDOS A LARGO PLAZO.	0.00	0.00	0.00	0.00
2.2.5.1	FONDOS EN GARANTÍA A LARGO PLAZO.	0.00	0.00	0.00	0.00
2.2.5.2	FONDOS EN ADMINISTRACIÓN A LARGO PLAZO.	9,428.50	9,428.50	0.00	0.00
2.2.5.3	FONDOS CONTINGENTES A LARGO PLAZO.	0.00	0.00	0.00	0.00
2.2.5.4	FONDOS DE FIDEICOMISOS, MANDATOS Y CONTRATOS ANÁLOGOS	0.00	0.00	0.00	0.00
2.2.5.5	OTROS FONDOS DE TERCEROS EN GARANTÍA Y/O ADMINISTRACIÓN	0.00	0.00	0.00	0.00
2.2.5.6	VALORES Y BIENES EN GARANTÍA A LARGO PLAZO.	0.00	0.00	0.00	0.00
2.2.6.1	PROVISIÓN PARA DEMANDAS Y JUICIOS A LARGO PLAZO.	0.00	0.00	0.00	0.00
2.2.6.2	PROVISIÓN PARA PENSIONES A LARGO PLAZO.	0.00	0.00	0.00	0.00
2.2.6.3	PROVISIÓN PARA CONTIGENCIAS A LARGO PLAZO.	0.00	0.00	0.00	0.00
2.2.6.9	OTRAS PROVISIONES A LARGO PLAZO.	0.00	0.00	0.00	0.00
3.1.1	APORTACIONES	0.00	0.00	0.00	0.00
3.1.1.1	APORTACIONES	0.00	0.00	0.00	0.00
3.1.2	DONACIONES DE CAPITAL	0.00	0.00	0.00	0.00
3.1.2.1	DONACIONES DE CAPITAL	0.00	0.00	0.00	0.00
3.1.3	ACTUALIZACIÓN DE LA HACIENDA PÚBLICA/PATRIMONIO	0.00	0.00	0.00	0.00
3.1.3.1	HACIENDA PÚBLICA PATRIMONIO.	0.00	0.00	0.00	0.00
3.2.1	RESULTADO DEL EJERCICIO (AHORRO/DESAHORRO)	0.00	0.00	0.00	0.00
3.2.2	RESULTADO DE EJERCICIOS ANTERIORES	0.00	0.00	0.00	0.00
3.2.2.1	RESULTADO DE EJERCICIOS ANTERIORES.	45,134,916.31	0.00	0.00	45,134,916.31
3.2.3	REVALÚOS	0.00	0.00	0.00	0.00
3.2.3.1	REVALÚO DE BIENES INMUEBLES	0.00	0.00	0.00	0.00
3.2.3.2	REVALÚO DE BIENES MUEBLES	0.00	0.00	0.00	0.00
3.2.3.3	REVALÚO DE BIENES INTANGIBLES	0.00	0.00	0.00	0.00
3.2.3.9	OTROS REVALÚOS	0.00	0.00	0.00	0.00
3.2.4	RESERVAS	0.00	0.00	0.00	0.00
3.2.4.1	RESERVAS DE PATRIMONIO	0.00	0.00	0.00	0.00
3.2.4.2	RESERVAS TERRITORIALES	0.00	0.00	0.00	0.00
3.2.4.3	RESERVAS POR CONTINGENCIAS	0.00	0.00	0.00	0.00
3.2.5	RECTIFICACIONES DE RESULTADOS DE EJERCICIOS ANTERIORES	0.00	0.00	0.00	0.00
3.2.5.1	CAMBIOS EN POLÍTICAS CONTABLES	0.00	0.00	0.00	0.00
3.2.5.2	CAMBIOS POR ERRORES CONTABLES	-13,360,109.34	0.00	0.00	-13,360,109.34
3.3.1	RESULTADO POR POSICIÓN MONETARIA	0.00	0.00	0.00	0.00
3.3.1.1	RESULTADO POR POSICIÓN MONETARIA	0.00	0.00	0.00	0.00





INSTITUTO ELECTORAL DE MICHOACAN
BALANZA DE COMPROBACION
AL 31 DE DICIEMBRE DE 2018

CODIGO	DESCRIPCION	SALDO INICIAL	CARGOS DEL PERIODO	ABONOS DEL PERIODO	SALDO FINAL
MOVIMIENTOS CONTABLES					
3.3.2	RESULTADO POR TENENCIA DE ACTIVOS NO MONETARIOS	0.00	0.00	0.00	0.00
3.3.2.1	RESULTADO POR TENENCIA DE ACTIVOS NO MONETARIOS	0.00	0.00	0.00	0.00
4.1.1.1	IMPUESTOS SOBRE LOS INGRESOS	0.00	0.00	0.00	0.00
4.1.1.2	IMPUESTOS SOBRE EL PATRIMONIO	0.00	0.00	0.00	0.00
4.1.1.3	IMPUESTOS SOBRE LA PRODUCCION, EL CONSUMO Y LAS TRANSACCIONES	0.00	0.00	0.00	0.00
4.1.1.4	IMPUESTOS AL COMERCIO EXTERIOR.	0.00	0.00	0.00	0.00
4.1.1.5	IMPUESTOS SOBRE NOMINAS Y ASIMILABLES.	0.00	0.00	0.00	0.00
4.1.1.6	IMPUESTOS ECOLOGICOS	0.00	0.00	0.00	0.00
4.1.1.7	ACCESORIOS DE IMPUESTOS	0.00	0.00	0.00	0.00
4.1.1.8	OTROS IMPUESTOS.	0.00	0.00	0.00	0.00
4.1.1.9	OTROS IMPUESTOS.	0.00	0.00	0.00	0.00
4.1.2.1	APORTACIONES PARA FONDOS DE VIVIENDAS.	0.00	0.00	0.00	0.00
4.1.2.2	CUOTAS PARA EL SEGURO SOCIAL.	0.00	0.00	0.00	0.00
4.1.2.3	CUOTAS DE AHORRO PARA EL RETIRO.	0.00	0.00	0.00	0.00
4.1.2.5	ACCESORIOS.	0.00	0.00	0.00	0.00
4.1.2.9	OTRAS CUOTAS Y APORTACIONES PARA LA SEGURIDAD SOCIAL	0.00	0.00	0.00	0.00
4.1.3.1	CONTRIBUCIONES DE MEJORAS POR OBRAS PUBLICAS.	0.00	0.00	0.00	0.00
4.1.3.9	CONTRIBUCION DE MEJORAS NO COMPRENDIDAS EN LAS FRACCIONES	0.00	0.00	0.00	0.00
4.1.4.1	DERECHOS POR EL USO, GOCE, APROVECHAMIENTO O EXPLOTACION	0.00	0.00	0.00	0.00
4.1.4.2	DERECHOS A LOS HIDROCARBUROS	0.00	0.00	0.00	0.00
4.1.4.3	DERECHOS POR PRESTACION DE SERVICIOS	0.00	0.00	0.00	0.00
4.1.4.4	ACCESORIOS DE DERECHOS	0.00	0.00	0.00	0.00
4.1.4.9	OTROS DERECHOS	0.00	0.00	0.00	0.00
4.1.5.1	PRODUCTOS DERIVADOS DEL USO Y APROVECHAMIENTO DE BIENES	0.00	0.00	0.00	0.00
4.1.5.2	ENAJENACION DE BIENES MUEBLES NO SUJETOS A SER INVENTARIADOS	0.00	0.00	0.00	0.00
4.1.5.3	ACCESORIOS DE PRODUCTOS	0.00	0.00	674,000.05	674,000.05
4.1.5.9	OTROS PRODUCTOS QUE GENERAN INGRESOS CORRIENTES	0.00	0.00	0.00	0.00
4.1.6.1	INCENTIVOS DERIVADOS DE LA COLABORACION FISCAL	0.00	0.00	0.00	0.00
4.1.6.2	MULTAS	0.00	0.00	0.00	0.00
4.1.6.3	INDEMNIZACIONES	0.00	0.00	0.00	0.00
4.1.6.4	REINTEGROS	0.00	0.00	0.00	0.00
4.1.6.5	APROVECHAMIENTOS PROVENIENTES DE OBRAS PUBLICAS	0.00	0.00	0.00	0.00
4.1.6.6	APROVECHAMIENTOS POR PARTICIPACIONES DERIVADAS DE LA APL	0.00	0.00	0.00	0.00
4.1.6.7	APROVECHAMIENTOS POR APORTACIONES Y COOPERACIONES	0.00	0.00	0.00	0.00
4.1.6.8	ACCESORIOS DE APROVECHAMIENTOS	0.00	0.00	0.00	0.00
4.1.6.9	OTROS APROVECHAMIENTOS	0.00	0.00	0.00	0.00
4.1.7.1	INGRESOS POR VENTA DE MERCANCIAS	0.00	0.00	0.00	0.00
4.1.7.2	INGRESOS POR VENTA DE BIENES Y SERVICIOS PRODUCIDOS EN ESTABLECIMIENTOS	0.00	0.00	0.00	0.00
4.1.7.3	INGRESOS POR VENTA DE BIENES Y SERVICIOS DE ORGANISMOS DES	0.00	0.00	0.00	0.00
4.1.7.4	INGRESOS DE OPERACION DE ENTIDADES PARA ESTATALES EMPRESAS	0.00	0.00	0.00	0.00
4.1.9.1	IMPUESTOS NO COMPRENDIDOS EN LAS FRACCIONES DE LA LEY DE	0.00	0.00	0.00	0.00
4.1.9.2	CONTRIBUCIONES DE MEJORAS, DERECHOS, PRODUCTOS Y APROVECHAMIENTOS	0.00	0.00	0.00	0.00
4.2.1.1	PARTICIPACIONES	0.00	0.00	0.00	0.00
4.2.1.2	APORTACIONES	0.00	0.00	0.00	0.00
4.2.1.3	CONVENIOS	0.00	0.00	0.00	0.00
4.2.2.1	TRANSFERENCIAS INTERNAS Y ASIGNACIONES DEL SECTOR PUBLICO	0.00	0.00	568,789,810.00	568,789,810.00
4.2.2.2	TRANSFERENCIAS DEL SECTOR PUBLICO	0.00	0.00	0.00	0.00
4.2.2.3	SUBSIDIOS Y SUBVENCIONES	0.00	0.00	0.00	0.00
4.2.2.4	AYUDAS SOCIALES	0.00	0.00	0.00	0.00
4.2.2.5	PENSIONES Y JUBILACIONES	0.00	0.00	0.00	0.00
4.2.2.6	TRANSFERENCIAS DEL EXTERIOR	0.00	0.00	0.00	0.00
4.3.1.1	INTERESES GANANDOS DE VALORES, CREDITOS, BONOS Y OTROS	0.00	0.00	0.00	0.00
4.3.1.9	OTROS INGRESOS FINANCIEROS	0.00	0.00	0.00	0.00





INSTITUTO ELECTORAL DE MICHOACÁN
BALANZA DE COMPROBACION
AL 31 DE DICIEMBRE DE 2018

CODIGO	DESCRIPCION	SALDO INICIAL	CARGOS DEL PERIODO	ABONOS DEL PERIODO	SALDO FINAL
MOVIMIENTOS CONTABLES					
4.3.2.1	INCREMENTO POR VARIACION DE INVENTARIOS DE MERCANCIAS PA	0.00	0.00	0.00	0.00
4.3.2.2	INCREMENTO POR VARIACION DE INVENTARIOS DE MERCANCIAS TE	0.00	0.00	0.00	0.00
4.3.2.3	INCREMENTO POR VARIACION DE INVENTARIOS DE MERCANCIAS EN	0.00	0.00	0.00	0.00
4.3.2.4	INCREMENTO POR VARIACION DE INVENTARIOS DE MATERIAS PRIM	0.00	0.00	0.00	0.00
4.3.2.5	INCREMENTO POR VARIACION DE ALMACEN DE MATERIAS PRIMAS,	0.00	0.00	0.00	0.00
4.3.3.1	DISMINUCION DEL EXCESO DE ESTIMACIONES POR PERDIDA O DETE	0.00	0.00	0.00	0.00
4.3.4.1	DISMINUCION DEL EXCESO EN PROVISIONES	0.00	0.00	0.00	0.00
4.3.9.1	OTROS INGRESOS DE EJERCICIOS ANTERIORES	0.00	0.00	84,286.54	84,286.54
4.3.9.2	BONIFICACIONES Y DESCUENTOS OBTENIDOS	0.00	0.00	0.00	0.00
4.3.9.3	DIFERENCIAS POR TIPO DE CAMBIO A FAVOR EN EFECTIVO Y EQUIVA	0.00	0.00	0.00	0.00
4.3.9.4	DIFERENCIAS DE COTIZACIONES A FAVOR EN VALORES NEGOCIABLE	0.00	0.00	0.00	0.00
4.3.9.5	RESULTADOS POR POSICION MONETARIA	0.00	0.00	0.00	0.00
4.3.9.6	UTILIDADES POR PARTICIPACION PATRIMONIAL	0.00	0.00	0.00	0.00
4.3.9.9	OTROS INGRESOS Y BENEFICIOS VARIOS	0.00	0.00	346,796.00	346,796.00
5.1.1.1	REMUNERACIONES AL PERSONAL DE CARÁCTER PERMANENTE.	0.00	53,042,523.79	0.00	53,042,523.79
5.1.1.2	REMUNERACIONES AL PERSONAL DE CARÁCTER TRANSITORIO.	0.00	56,808,338.92	0.00	56,808,338.92
5.1.1.3	REMUNERACIONES ADICIONALES Y ESPECIALES.	0.00	9,036,143.05	0.00	9,036,143.05
5.1.1.4	SEGURIDAD SOCIAL.	0.00	13,527,504.05	0.00	13,527,504.05
5.1.1.5	OTRAS PRESTACIONES SOCIALES Y ECONÓMICAS.	0.00	22,610,507.67	0.00	22,610,507.67
5.1.1.6	PAGO DE ESTÍMULOS A SERVIDORES PÚBLICOS.	0.00	0.00	0.00	0.00
5.1.1.7	PAGO DE ESTÍMULOS A SERVIDORES PÚBLICOS.	0.00	7,752,204.63	0.00	7,752,204.63
5.1.1.8	IMPUESTOS SOBRE NOMINAS Y OTROS QUE SE DERIVEN DE UNA RE	0.00	0.00	0.00	0.00
5.1.2.1	MATERIALES DE ADMINISTRACIÓN, EMISIÓN DE DOCUMENTOS Y AF	0.00	6,482,715.62	0.00	6,482,715.62
5.1.2.2	ALIMENTOS Y UTENSILIOS.	0.00	4,447,932.42	0.00	4,447,932.42
5.1.2.3	MATERIAS PRIMAS Y MATERIALES DE PRODUCCIÓN Y COMERCIALIZ	0.00	0.00	0.00	0.00
5.1.2.4	MATERIALES Y ARTÍCULOS DE CONSTRUCCIÓN Y DE REPARACIÓN	0.00	63,918.40	0.00	63,918.40
5.1.2.5	PRODUCTOS QUÍMICOS, FARMACÉUTICOS Y DE LABORATORIO	0.00	4,940.92	0.00	4,940.92
5.1.2.6	COMBUSTIBLES, LUBRICANTES Y ADITIVOS	0.00	1,628,630.36	0.00	1,628,630.36
5.1.2.7	VESTUARIO, BLANCOS, PRENDAS DE PROTECCIÓN Y ARTÍCULOS DEP	0.00	2,683,066.65	0.00	2,683,066.65
5.1.2.8	MATERIALES Y SUMINISTROS PARA SEGURIDAD	0.00	0.00	0.00	0.00
5.1.2.9	HERRAMIENTAS, REFACCIONES Y ACCESORIOS MENORES	0.00	204,156.67	0.00	204,156.67
5.1.3.1	SERVICIOS BÁSICOS	0.00	1,667,154.23	0.00	1,667,154.23
5.1.3.2	SERVICIOS DE ARRENDAMIENTO	0.00	7,768,883.14	0.00	7,768,883.14
5.1.3.3	SERVICIOS PROFESIONALES, CIENTÍFICOS, TÉCNICOS Y OTROS SERVIC	0.00	94,941,245.08	0.00	94,941,245.08
5.1.3.4	SERVICIOS FINANCIEROS, BANCARIOS Y COMERCIALES	0.00	3,546,865.20	0.00	3,546,865.20
5.1.3.5	SERVICIOS DE INSTALACIÓN, REPARACIÓN, MANTENIMIENTO Y CON	0.00	4,315,583.22	0.00	4,315,583.22
5.1.3.6	SERVICIOS DE COMUNICACIÓN SOCIAL Y PUBLICIDAD	0.00	1,682,094.31	0.00	1,682,094.31
5.1.3.7	SERVICIOS DE TRASLADO Y VIÁTICOS	0.00	11,863,033.09	0.00	11,863,033.09
5.1.3.8	SERVICIOS OFICIALES	0.00	1,250,020.62	0.00	1,250,020.62
5.1.3.9	OTROS SERVICIOS GENERALES	0.00	1,592,980.69	0.00	1,592,980.69
5.2.1.1	ASIGNACIONES AL SECTOR PÚBLICO	0.00	0.00	0.00	0.00
5.2.1.2	TRANSFERENCIAS INTERNAS AL SECTOR PÚBLICO	0.00	0.00	0.00	0.00
5.2.2.1	TRANSFERENCIAS A ENTIDADES PARAESTATALES	0.00	0.00	0.00	0.00
5.2.2.2	TRANSFERENCIAS A ENTIDADES FEDERATIVAS Y MUNICIPIOS	0.00	0.00	0.00	0.00
5.2.3.1	SUBSIDIOS	0.00	0.00	0.00	0.00
5.2.3.2	SUBVENCIONES	0.00	0.00	0.00	0.00
5.2.4.1	AYUDAS SOCIALES A PERSONAS	0.00	0.00	0.00	0.00
5.2.4.2	BECAS	0.00	0.00	0.00	0.00
5.2.4.3	AYUDAS SOCIALES A INSTITUCIONES	0.00	239,219,372.81	0.00	239,219,372.81
5.2.4.4	AYUDAS SOCIALES POR DESASTRES NATURALES Y OTROS SINIESTRO:	0.00	0.00	0.00	0.00
5.2.5.1	PENSIONES	0.00	0.00	0.00	0.00
5.2.5.2	JUBILACIONES	0.00	0.00	0.00	0.00
5.2.5.9	OTRAS PENSIONES Y JUBILACIONES	0.00	0.00	0.00	0.00





INSTITUTO ELECTORAL DE MICHOACÁN
BALANZA DE COMPROBACION
AL 31 DE DICIEMBRE DE 2018

CODIGO	DESCRIPCION	SALDO INICIAL	CARGOS DEL PERIODO	ABONOS DEL PERIODO	SALDO FINAL
MOVIMIENTOS CONTABLES					
5.2.6.1	TRANSFERENCIAS A FIDEICOMISOS, MANDATOS Y CONTRATOS ANÁ	0.00	0.00	0.00	0.00
5.2.6.2	TRANSFERENCIAS A FIDEICOMISOS, MANDATOS Y CONTRATOS ANÁ	0.00	0.00	0.00	0.00
5.2.7.1	TRANSFERENCIAS POR OBLIGACIONES DE LEY	0.00	0.00	0.00	0.00
5.2.8.1	DONATIVOS A INSTITUCIONES SIN FINES DE LUCRO	0.00	0.00	0.00	0.00
5.2.8.2	DONATIVOS A ENTIDADES FEDERATIVAS Y MUNICIPIOS	0.00	0.00	0.00	0.00
5.2.8.3	DONATIVOS A FIDEICOMISOS, MANDATOS Y CONTRATOS ANÁLOGO	0.00	0.00	0.00	0.00
5.2.8.4	DONATIVOS A FIDEICOMISOS, MANDATOS Y CONTRATOS ANÁLOGO	0.00	0.00	0.00	0.00
5.2.8.5	DONATIVOS INTERNACIONALES	0.00	0.00	0.00	0.00
5.2.9.1	TRANSFERENCIAS AL EXTERIOR A GOBIERNOS EXTRANJEROS Y ORGA	0.00	0.00	0.00	0.00
5.2.9.2	TRANSFERENCIAS AL SECTOR PRIVADO EXTERNO	0.00	0.00	0.00	0.00
5.3.1.1	PARTICIPACIONES DE LA FEDERACIÓN A ENTIDADES FEDERATIVAS Y	0.00	0.00	0.00	0.00
5.3.1.2	PARTICIPACIONES DE LAS ENTIDADES FEDERATIVAS A LOS MUNICIPI	0.00	0.00	0.00	0.00
5.3.2.1	APORTACIONES DE LA FEDERACIÓN A ENTIDADES FEDERATIVAS Y M	0.00	0.00	0.00	0.00
5.3.2.2	APORTACIONES DE LAS ENTIDADES FEDERATIVAS A LOS MUNICIPIO	0.00	0.00	0.00	0.00
5.3.3.1	CONVENIOS DE REASIGNACIÓN	0.00	0.00	0.00	0.00
5.3.3.2	CONVENIOS DE DECENTRALIZACIÓN Y OTROS	0.00	0.00	0.00	0.00
5.4.1.1	INTERESES DE LA DEUDA PÚBLICA INTERNA	0.00	0.00	0.00	0.00
5.4.1.2	INTERESES DE LA DEUDA PÚBLICA EXTERNA	0.00	0.00	0.00	0.00
5.4.2.1	COMISIONES DE LA DEUDA PÚBLICA INTERNA	0.00	0.00	0.00	0.00
5.4.2.2	COMISIONES DE LA DEUDA PÚBLICA EXTERNA	0.00	0.00	0.00	0.00
5.4.3.1	GASTOS DE LA DEUDA PÚBLICA INTERNA	0.00	0.00	0.00	0.00
5.4.3.2	GASTOS DE LA DEUDA PÚBLICA EXTERNA	0.00	0.00	0.00	0.00
5.4.4.1	COSTO POR COBERTURAS	0.00	0.00	0.00	0.00
5.4.4.2	COSTOS POR COBERTURA DE LA DEUDA PÚBLICA EXTERNA	0.00	0.00	0.00	0.00
5.4.5.1	APOYOS FINANCIEROS A INTERMEDIARIOS	0.00	0.00	0.00	0.00
5.4.5.2	APOYOS FINANCIEROS A AHORRADORES Y DEUDORES DEL SISTEMA	0.00	0.00	0.00	0.00
5.5.1.1	ESTIMACIONES POR PÉRDIDA O DETERIORO DE ACTIVOS CIRCULANT	0.00	0.00	0.00	0.00
5.5.1.2	ESTIMACIONES POR PÉRDIDA O DETERIORO DE ACTIVOS NO CIRCUL	0.00	0.00	0.00	0.00
5.5.1.3	DEPRECIACIÓN DE BIENES INMUEBLES	0.00	0.00	0.00	0.00
5.5.1.4	DEPRECIACIÓN DE INFRAESTRUCTURA	0.00	0.00	0.00	0.00
5.5.1.5	DEPRECIACIÓN DE BIENES MUEBLES	0.00	0.00	0.00	0.00
5.5.1.6	DETERIORO DE LOS ACTIVOS BIOLÓGICOS	0.00	0.00	0.00	0.00
5.5.1.7	AMORTIZACIÓN DE ACTIVOS INTANGIBLES	0.00	0.00	0.00	0.00
5.5.1.8	DISMINUCION DE BIENES POR PERDIDA, OBSOLESCENCIA Y DETERIO	0.00	45,338.04	0.00	45,338.04
5.5.2.1	PROVISIONES DE PASIVOS A CORTO PLAZO	0.00	0.00	0.00	0.00
5.5.2.2	PROVISIONES DE PASIVOS A LARGO PLAZO	0.00	0.00	0.00	0.00
5.5.3.1	DISMINUCIÓN DE INVENTARIOS DE MERCANCÍAS PARA VENTA	0.00	0.00	0.00	0.00
5.5.3.2	DISMINUCIÓN DE INVENTARIOS DE MERCANCÍAS TERMINADAS	0.00	0.00	0.00	0.00
5.5.3.3	DISMINUCIÓN DE INVENTARIOS DE MERCANCÍAS EN PROCESO DE EI	0.00	0.00	0.00	0.00
5.5.3.4	DISMINUCIÓN DE INVENTARIOS DE MATERIAS PRIMAS, MATERIALES	0.00	0.00	0.00	0.00
5.5.3.5	DISMINUCIÓN DE ALMACÉN DE MATERIALES Y SUMINISTROS DE CO	0.00	0.00	0.00	0.00
5.5.4.1	AUMENTO POR INSUFICIENCIA DE ESTIMACIONES POR PÉRDIDA O C	0.00	0.00	0.00	0.00
5.5.5.1	AUMENTO POR INSUFICIENCIA DE PROVISIONES	0.00	0.00	0.00	0.00
5.5.5.9	OTROS GASTOS EXTRAORDINARIOS	0.00	0.00	0.00	0.00
5.5.9.1	GASTOS DE EJERCICIOS ANTERIORES	0.00	3,471,096.71	6,327,845.94	-2,856,749.23
5.5.9.2	PÉRDIDAS POR RESPONSABILIDADES	0.00	0.00	0.00	0.00
5.5.9.3	BONIFICACIONES Y DESCUENTOS OTORGADOS	0.00	0.00	0.00	0.00
5.5.9.4	DIFERENCIAS POR TIPO DE CAMBIO NEGATIVAS EN EFECTIVO Y EQU	0.00	0.00	0.00	0.00
5.5.9.5	DIFERENCIAS DE COTIZACIONES NEGATIVAS EN VALORES NEGOCIAB	0.00	0.00	0.00	0.00
5.5.9.6	RESULTADO POR POSICIÓN MONETARIA	0.00	0.00	0.00	0.00
5.5.9.7	PÉRDIDAS POR PARTICIPACIÓN PATRIMONIAL	0.00	0.00	0.00	0.00
5.5.9.9	OTROS GASTOS VARIOS	0.00	199,122.32	42,201.02	156,921.30
5.6.1.1	CONSTRUCCION EN BIENES NO CAPITALIZABLE.	0.00	0.00	0.00	0.00








INSTITUTO ELECTORAL DE MICHOACAN
BALANZA DE COMPROBACION
AL 31 DE DICIEMBRE DE 2018

CODIGO	DESCRIPCION	SALDO INICIAL	CARGOS DEL PERIODO	ABONOS DEL PERIODO	SALDO FINAL
MOVIMIENTOS CONTABLES					
TOTALES			2,648,569,196.98	2,648,569,196.98	
MOVIMIENTOS PRESUPUESTALES					
8.1.1	LEY DE INGRESOS ESTIMADA	568,789,810.00	0.00	0.00	568,789,810.00
8.1.2	LEY DE INGRESOS POR EJECUTAR	568,789,810.00	569,463,810.05	674,000.05	0.00
8.1.3	MODIFICACIONES A LA LEY DE INGRESOS ESTIMADA	0.00	674,000.05	0.00	674,000.05
8.1.4	LEY DE INGRESOS DEVENGADA	0.00	569,463,810.05	569,463,810.05	0.00
8.1.5	LEY DE INGRESOS RECAUDADA	0.00	0.00	569,463,810.05	569,463,810.05
8.2.1	PRESUPUESTO DE EGRESOS APROBADO	568,789,810.00	0.00	0.00	568,789,810.00
8.2.2	PRESUPUESTOS DE EGRESOS POR EJERCER	568,789,810.00	150,541,660.40	709,869,029.32	9,462,441.08
8.2.3	MODIFICACIONES AL PRESUPUESTO DE EGRESOS APROBADO	0.00	150,541,660.40	150,541,660.40	0.00
8.2.4	PRESUPUESTO DE EGRESOS COMPROMETIDO	0.00	559,327,368.92	559,327,368.92	0.00
8.2.5	PRESUPUESTO DE EGRESOS DEVENGADO	0.00	559,327,368.92	540,627,726.07	18,699,642.85
8.2.6	PRESUPUESTO DE EGRESOS EJERCIDO	0.00	540,627,726.07	540,627,726.07	0.00
8.2.7	PRESUPUESTO DE EGRESOS PAGADO	0.00	540,627,726.07	0.00	540,627,726.07
TOTALES			3,640,595,130.93	3,640,595,130.93	

"Bajo protesta de decir verdad, declaramos que este reporte y sus notas son razonablemente correctos, y son responsabilidad del emisor"


DR RAMON HERNANDEZ REYES
PRESIDENTE DEL IEM




MTRA. MAGALY MEDINA AGUILAR
DIRECTORA DE ADMINISTRACION



INSTITUTO ELECTORAL DE MICHOACÁN
ESTADO ANALÍTICO DE INGRESOS PRESUPUESTALES POR ENTE PÚBLICO/RUBRO
DEL 1 DE ENERO AL 31 DE DICIEMBRE DE 2018

CRI	RUBROS DE LOS INGRESOS	ESTIMADO	AMPLIACIONES Y REDUCCIONES	MODIFICADO	DEVENGADO	RECAUDADO	DIFERENCIA
10000	IMPUESTOS	0.00	0.00	0.00	0.00	0.00	0.00
20000	CUOTAS Y APORTACIONES DE SEGURIDAD SOCIAL	0.00	0.00	0.00	0.00	0.00	0.00
30000	CONTRIBUCIONES DE MEJORAS	0.00	0.00	0.00	0.00	0.00	0.00
40000	DERECHOS	0.00	0.00	0.00	0.00	0.00	0.00
50000	PRODUCTOS	0.00	674,000.05	674,000.05	674,000.05	674,000.05	674,000.05
	CORRIENTE	0.00	674,000.05	674,000.05	674,000.05	674,000.05	674,000.05
	CAPITAL	0.00	0.00	0.00	0.00	0.00	0.00
60000	APROVECHAMIENTOS	0.00	0.00	0.00	0.00	0.00	0.00
	CORRIENTE	0.00	0.00	0.00	0.00	0.00	0.00
	CAPITAL	0.00	0.00	0.00	0.00	0.00	0.00
70000	INGRESOS POR VENTAS DE BIENES Y SERVICIOS	0.00	0.00	0.00	0.00	0.00	0.00
80000	PARTICIPACIONES Y APORTACIONES	0.00	0.00	0.00	0.00	0.00	0.00
90000	TRANSFERENCIAS, ASIGNACIONES, SUBSIDIOS Y OTRAS AYUDAS	568,789,810.00	0.00	568,789,810.00	568,789,810.00	568,789,810.00	0.00
00000	INGRESOS DERIVADOS DE FINANCIAMIENTOS	0.00	0.00	0.00	0.00	0.00	0.00
	TOTAL	568,789,810.00	674,000.05	569,463,810.05	569,463,810.05	569,463,810.05	674,000.05

"Bajo protesta de decir verdad, declaramos que éste reporte y sus notas son razonablemente correctos, y son responsabilidad del emisor"

DR RAMON HERNANDEZ REYES
 PRESIDENTE DEL IEM




INSTITUTO ELECTORAL
 DE MICHOACÁN

MITRA MAGALY MEDINA AGUILAR
 DIRECTORA DE ADMINISTRACIÓN




INSTITUTO ELECTORAL DE MICHOACÁN
ESTADO ANALITICO DEL EJERCICIO DEL PRESUPUESTO DE EGRESOS
CLASIFICACION POR OBJETO DEL GASTO (CAPITULO Y CONCEPTO)
AL 31 DE DICIEMBRE DE 2018

COG	CONCEPTO	AMPLIACIONES O		MODIFICADO	DEVENGADO	PAGADO	SUBEJERCICIO
		APROBADO	REDUCCIONES				
	SERVICIOS PERSONALES.	177,291,212.16	-10,720,718.97	166,570,493.19	162,777,222.11	147,382,845.09	3,793,271.08
11000	REMUNERACIÓN AL PERSONAL DE CARÁCTER PERMANENTE.	59,046,023.82	-4,820,278.15	54,225,745.67	53,042,523.79	53,039,295.50	1,183,221.88
12000	REMUNERACIÓN AL PERSONAL DE CARÁCTER TRANSITORIO.	77,734,831.25	-20,597,637.95	57,137,193.30	56,808,338.92	56,760,885.09	328,854.38
13000	REMUNERACIONES ADICIONALES Y ESPECIALES.	12,993,290.21	-3,397,199.79	9,596,090.42	9,036,143.05	9,034,983.21	559,947.37
14000	SEGURIDAD SOCIAL.	14,135,800.66	493,784.60	14,629,585.26	13,527,504.05	12,374,130.17	1,102,081.21
15000	OTRAS PRESTACIONES SOCIALES Y ECONÓMICAS.	9,774,082.30	13,096,681.36	22,870,763.66	22,610,507.67	8,421,346.49	260,255.99
16000	PREVISIONES	0.00	0.00	0.00	0.00	0.00	0.00
17000	PAGO DE ESTÍMULOS A SERVIDORES PÚBLICOS	3,607,183.92	4,503,930.96	8,111,114.88	7,752,204.63	7,752,204.63	358,910.25
	MATERIALES Y SUMINISTROS	13,267,491.54	3,960,921.45	17,228,412.99	15,515,361.04	14,915,361.04	1,713,051.95
21000	MATERIALES DE ADMINISTRACIÓN, EMISIÓN DE DOCUMENTOS	7,999,552.88	-659,625.96	7,339,926.92	6,482,715.62	6,202,715.62	857,211.30
22000	ALIMENTOS Y UTENSILIOS	2,512,840.77	2,368,944.80	4,881,785.57	4,447,932.42	4,367,932.42	433,853.15
23000	MATERIAS PRIMAS Y MATERIALES DE PRODUCCIÓN Y COMERCIO	543.90	-362.64	181.26	0.00	0.00	181.26
24000	MATERIALES Y ARTÍCULOS DE CONSTRUCCIÓN Y DE REPARACIÓN	381,852.43	-276,569.99	105,282.44	63,918.40	63,918.40	41,364.04
25000	PRODUCTOS QUÍMICOS, FARMACÉUTICOS Y DE LABORATORIO	60,995.60	-25,010.33	35,985.27	4,940.92	4,940.92	31,044.35
26000	COMBUSTIBLES, LUBRICANTES Y ADITIVOS	898,175.00	763,255.41	1,661,430.41	1,628,630.36	1,388,630.36	32,800.05
27000	VESTUARIO, BLANCOS, PRENDAS DE PROTECCIÓN Y ARTÍCULOS	634,111.79	2,116,334.41	2,750,446.20	2,683,066.65	2,683,066.65	67,379.55
28000	MATERIALES Y SUMINISTROS PARA SEGURIDAD	0.00	0.00	0.00	0.00	0.00	0.00
29000	HERRAMIENTAS, REFACCIONES Y ACCESORIOS MENORES	779,419.17	-326,044.25	453,374.92	204,156.67	204,156.67	249,218.25
	SERVICIOS GENERALES	121,484,501.67	9,846,867.85	131,331,369.52	128,627,859.58	125,922,593.75	2,703,509.94
31000	SERVICIOS BÁSICOS	2,767,200.33	-705,900.60	2,061,299.73	1,667,154.23	1,667,154.23	394,145.50
32000	SERVICIOS DE ARRENDAMIENTO	6,473,010.46	1,670,902.79	8,143,913.25	7,768,883.14	7,210,700.14	375,030.11
33000	SERVICIOS PROFESIONALES, CIENTÍFICOS Y TÉCNICOS Y OTROS	95,201,975.43	480,128.70	95,682,104.13	94,941,245.08	93,763,717.30	740,859.05
34000	SERVICIOS FINANCIEROS, BANCARIOS Y COMERCIALES	7,066,177.41	-3,512,769.81	3,553,407.60	3,546,865.20	3,181,465.20	6,542.40
35000	SERVICIOS DE INSTALACIÓN, REPARACIÓN, MANTENIMIENTO Y OTROS	3,442,169.78	1,047,201.36	4,489,371.14	4,315,583.22	3,927,269.14	173,787.92
36000	SERVICIOS DE COMUNICACIÓN SOCIAL Y PUBLICIDAD	920,930.54	1,015,927.17	1,936,857.71	1,682,094.31	1,682,094.31	254,763.40
37000	SERVICIOS DE TRASLADO Y VIÁTICOS	2,319,050.00	10,153,808.64	12,472,858.64	11,863,033.09	11,863,033.09	609,825.55
38000	SERVICIOS OFICIALES	1,811,063.90	-425,725.11	1,385,338.79	1,250,020.62	1,250,020.62	135,318.17
39000	OTROS SERVICIOS GENERALES	1,482,923.82	123,294.71	1,606,218.53	1,592,980.69	1,377,139.72	13,237.84
	TRANSFERENCIAS, ASIGNACIONES, SUBSIDIOS Y OTRAS AYUDAS	239,219,372.58	0.23	239,219,372.81	239,219,372.81	239,219,372.81	0.00
41000	TRANSFERENCIAS INTERNAS Y ASIGNACIONES AL SECTOR PÚBLICO	0.00	0.00	0.00	0.00	0.00	0.00

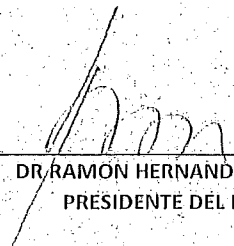



42000	TRANSFERENCIAS AL RESTO DEL SECTOR PÚBLICO	0.00	0.00	0.00	0.00	0.00	0.00	0.00
43000	SUBSIDIOS Y SUBVENCIONES	0.00	0.00	0.00	0.00	0.00	0.00	0.00
44000	AYUDAS SOCIALES	239,219,372.58	0.23	239,219,372.81	239,219,372.81	239,219,372.81	239,219,372.81	0.00
45000	PENSIONES Y JUBILACIONES	0.00	0.00	0.00	0.00	0.00	0.00	0.00
46000	TRANSFERENCIAS A FIDEICOMISOS, MANDATOS Y OTROS ANÁL	0.00	0.00	0.00	0.00	0.00	0.00	0.00
47000	TRANSFERENCIAS A LA SEGURIDAD SOCIAL	0.00	0.00	0.00	0.00	0.00	0.00	0.00
48000	DONATIVOS	0.00	0.00	0.00	0.00	0.00	0.00	0.00
49000	TRANSFERENCIAS AL EXTERIOR	0.00	0.00	0.00	0.00	0.00	0.00	0.00
	BIENES MUEBLES, INMUEBLES E INTANGIBLES	4,905,221.04	-3,087,070.56	1,818,150.48	1,247,677.04	1,247,677.04	1,247,677.04	570,473.44
51000	MOBILIARIO Y EQUIPO DE ADMINISTRACIÓN	4,842,792.05	-3,071,930.13	1,770,861.92	1,235,737.02	1,235,737.02	1,235,737.02	535,124.90
52000	MOBILIARIO, EQUIPO EDUCACIONAL Y RECREATIVO	62,428.99	-32,254.56	30,174.43	0.00	0.00	0.00	30,174.43
53000	EQUIPO E INSTRUMENTAL MÉDICO Y DE LABORATORIO	0.00	0.00	0.00	0.00	0.00	0.00	0.00
54000	VEHÍCULOS Y EQUIPO DE TRANSPORTE	0.00	0.00	0.00	0.00	0.00	0.00	0.00
55000	EQUIPO DE DEFENSA Y SEGURIDAD	0.00	0.00	0.00	0.00	0.00	0.00	0.00
56000	MAQUINARIA, OTROS EQUIPOS Y HERRAMIENTAS	0.00	17,114.13	17,114.13	11,940.02	11,940.02	11,940.02	5,174.11
57000	ACTIVOS BIOLÓGICOS	0.00	0.00	0.00	0.00	0.00	0.00	0.00
58000	BIENES INMUEBLES	0.00	0.00	0.00	0.00	0.00	0.00	0.00
59000	ACTIVOS INTANGIBLES	0.00	0.00	0.00	0.00	0.00	0.00	0.00
	INVERSIÓN PÚBLICA	0.00	0.00	0.00	0.00	0.00	0.00	0.00
61000	OBRA PÚBLICA EN BIENES DE DOMINIO PÚBLICO	0.00	0.00	0.00	0.00	0.00	0.00	0.00
62000	OBRAS PÚBLICAS EN BIENES PROPIOS	0.00	0.00	0.00	0.00	0.00	0.00	0.00
63000	PROYECTOS PRODUCTIVOS Y ACCIONES DE FOMENTO	0.00	0.00	0.00	0.00	0.00	0.00	0.00
	INVERSIONES FINANCIERAS Y OTRAS PROVISIONES	0.00	0.00	0.00	0.00	0.00	0.00	0.00
71000	INVERSIONES PARA EL FOMENTO DE ACTIVIDADES PRODUCTIV	0.00	0.00	0.00	0.00	0.00	0.00	0.00
72000	ACCIONES Y PARTICIPACIONES DE CAPITAL	0.00	0.00	0.00	0.00	0.00	0.00	0.00
73000	COMPRA DE TÍTULOS Y VALORES	0.00	0.00	0.00	0.00	0.00	0.00	0.00
74000	CONCESIÓN DE PRÉSTAMOS	0.00	0.00	0.00	0.00	0.00	0.00	0.00
75000	INVERSIONES EN FIDEICOMISOS, MANDATOS Y OTROS ANÁLOG	0.00	0.00	0.00	0.00	0.00	0.00	0.00
76000	OTRAS INVERSIONES FINANCIERAS	0.00	0.00	0.00	0.00	0.00	0.00	0.00
79000	PROVISIONES PARA CONTINGENCIAS Y OTRAS EROGACIONES ES	0.00	0.00	0.00	0.00	0.00	0.00	0.00
	PARTICIPACIONES Y APÓRTACIONES	0.00	0.00	0.00	0.00	0.00	0.00	0.00
81000	PARTICIPACIONES	0.00	0.00	0.00	0.00	0.00	0.00	0.00
83000	APÓRTACIONES	0.00	0.00	0.00	0.00	0.00	0.00	0.00
85000	CONVENIOS	0.00	0.00	0.00	0.00	0.00	0.00	0.00
	DEUDA PÚBLICA.	12,622,011.01	0.00	12,622,011.01	11,939,876.34	11,939,876.34	11,939,876.34	682,134.67
91000	AMORTIZACIÓN DE LA DEUDA PÚBLICA	0.00	0.00	0.00	0.00	0.00	0.00	0.00
92000	INTERESES DE LA DEUDA PÚBLICA.	0.00	0.00	0.00	0.00	0.00	0.00	0.00
93000	COMISIONES DE LA DEUDA PÚBLICA.	0.00	0.00	0.00	0.00	0.00	0.00	0.00
94000	GASTOS DE LA DEUDA PÚBLICA	0.00	0.00	0.00	0.00	0.00	0.00	0.00
95000	COSTO POR COBERTURAS	0.00	0.00	0.00	0.00	0.00	0.00	0.00




96000 APOYOS FINANCIEROS	0.00	0.00	0.00	0.00	0.00
99000 ADEUDOS DE EJERCICIOS FISCALES ANTERIORES (ADEFAS).	12,622,011.01	0.00	12,622,011.01	11,939,876.34	11,939,876.34
TOTALES	568,789,810.00	0.00	568,789,810.00	559,327,368.92	540,627,726.07
					9,462,441.08

"Bajo protesta de decir verdad, declaramos que este reporte y sus notas son razonablemente correctos, y son responsabilidad del emisor"


 DR. RAMÓN HERNÁNDEZ REYES
 PRESIDENTE DEL IEM



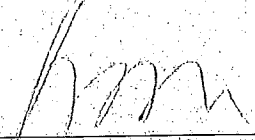

 MTRA. MAGALY MEDINA AGUILAR
 DIRECTORA DE ADMINISTRACION



INSTITUTO ELECTORAL DE MICHOACÁN
ESTADO ANALITICO DEL EJERCICIO DEL PRESUPUESTO DE EGRESOS
CLASIFICACION ADMINISTRATIVA
AL 31 DE DICIEMBRE DE 2018

CODIGO	UNIDAD	AMPLIACIONES /		MODIFICADO	DEVENGADO	PAGADO	SUBEJERCICIO
		APROBADO	REDUCCIONES				
	RESPONSABLE						
11111	Poder Ejecutivo	0.00	0.00	0.00	0.00	0.00	0.00
11112	Poder Legislativo	0.00	0.00	0.00	0.00	0.00	0.00
11113	Poder Judicial	0.00	0.00	0.00	0.00	0.00	0.00
11114	Órganos Autónomos	568,789,810.00	0.00	568,789,810.00	559,327,368.92	540,627,726.07	9,462,441.08
31111	Órgano Ejecutivo Municipal (Ayuntamiento)	0.00	0.00	0.00	0.00	0.00	0.00
999	T O T A L E S	568,789,810.00	0.00	568,789,810.00	559,327,368.92	540,627,726.07	9,462,441.08


"Bajo protesta de decir verdad, declaramos que este reporte y sus notas son razonablemente correctos, y son responsabilidad del emisor"



 DR RAMÓN HERNÁNDEZ REYES
 PRESIDENTE DEL IEM



INSTITUTO ELECTORAL
DE MICHOACÁN



 MIRIAM MAGALY MEDINA AGUILAR
 DIRECTORA DE ADMINISTRACION



INSTITUTO ELECTORAL DE MICHOACAN
ESTADO ANALITICO DEL EJERCICIO DEL PRESUPUESTO DE EGRESOS
CLASIFICACIÓN ECONÓMICA (POR TIPO DE GASTO)
AL 31 DE DICIEMBRE DE 2018

TG	TIPO DE GASTO	AMPLIACIONES O		MODIFICADO	DEVENGADO	PAGADO	SUBEJERCICIO
		APROBADO	REDUCCIONES				
	GASTO CORRIENTE	551,263,738.07	3,076,332.29	554,340,070.36	546,139,815.54	527,440,172.69	8,200,254.82
	GASTO DE CAPITAL	4,904,060.92	-3,077,512.29	1,826,548.63	1,247,677.04	1,247,677.04	578,871.59
	AMORTIZACION DE LA DEUDA Y DISMINUCION DE PASIVO	12,622,011.01	0.00	12,622,011.01	11,939,876.34	11,939,876.34	682,134.67
	PENSIONES Y JUBILACIONES	0.00	1,180.00	1,180.00	0.00	0.00	1,180.00
	PARTICIPACIONES	0.00	0.00	0.00	0.00	0.00	0.00
	TOTAL DEL GASTO	568,789,810.00	0.00	568,789,810.00	559,327,368.92	540,627,726.07	9,462,441.08

"Bajo protesta de decir verdad, declaramos que este reporte y sus notas son razonablemente correctos, y son responsabilidad del emisor"

DR RAMÓN HERNÁNDEZ REYES
 PRESIDENTE DEL IEM



INSTITUTO ELECTORAL
 DE MICHOACÁN

MTRA. MAGALY MEDINA AGUILAR
 DIRECTORA DE ADMINISTRACIÓN



INSTITUTO ELECTORAL DE MICHOACÁN
ESTADO ANALITICO DEL EJERCICIO DEL PRESUPUESTO DE EGRESOS
CLASIFICACION FUNCIONAL (FINALIDAD Y FUNCION)
AL 31 DE DICIEMBRE DE 2018

AMPLIACIONES O

FUNCION	FINALIDAD/FUNCION	APROBADO	REDUCCIONES	MODIFICADO	DEVENGADO	PAGADO	SUB EJERCICIO
1 GOBIERNO							
11	LEGISLACIÓN	10,819,450.31	2,618,331.57	13,437,781.88	13,426,404.31	13,426,404.31	11,377.57
12	JUSTICIA	0.00	0.00	0.00	0.00	0.00	0.00
13	COORDINACIÓN DE LA POLÍTICA DE GOBIERNO	557,970,359.69	-2,618,331.57	555,352,028.12	545,900,964.61	527,201,321.76	9,451,063.51
14	RELACIONES EXTERIORES	0.00	0.00	0.00	0.00	0.00	0.00
15	ASUNTOS FINANCIEROS Y HACENDARIOS	0.00	0.00	0.00	0.00	0.00	0.00
16	SEGURIDAD NACIONAL	0.00	0.00	0.00	0.00	0.00	0.00
17	ASUNTOS DE ORDEN PÚBLICO Y DE SEGURIDAD INTERIOR	0.00	0.00	0.00	0.00	0.00	0.00
18	OTROS SERVICIOS GENERALES	0.00	0.00	0.00	0.00	0.00	0.00
TOTAL GOBIERNO		568,789,810.00	0.00	568,789,810.00	559,327,368.92	540,627,726.07	9,462,441.08
2 DESARROLLO SOCIAL							
21	PROTECCIÓN AMBIENTAL	0.00	0.00	0.00	0.00	0.00	0.00
22	VIVIENDA Y SERVICIOS A LA COMUNIDAD	0.00	0.00	0.00	0.00	0.00	0.00
23	SALUD	0.00	0.00	0.00	0.00	0.00	0.00
24	RECREACIÓN, CULTURA Y OTRAS MANIFESTACIONES SOCIALES	0.00	0.00	0.00	0.00	0.00	0.00
25	EDUCACIÓN	0.00	0.00	0.00	0.00	0.00	0.00
26	PROTECCIÓN SOCIAL	0.00	0.00	0.00	0.00	0.00	0.00
27	OTROS ASUNTOS SOCIALES	0.00	0.00	0.00	0.00	0.00	0.00
TOTAL DESARROLLO SOCIAL		0.00	0.00	0.00	0.00	0.00	0.00
3 DESARROLLO ECONÓMICO							
31	ASUNTOS ECONÓMICOS, COMERCIALES Y LABORALES EN GENERAL	0.00	0.00	0.00	0.00	0.00	0.00
32	AGROPECUARIA, SILVICULTURA, PESCA Y CAZA	0.00	0.00	0.00	0.00	0.00	0.00
33	COMBUSTIBLES Y ENERGÍA	0.00	0.00	0.00	0.00	0.00	0.00
34	MINERÍA, MANUFACTURAS Y CONSTRUCCIÓN	0.00	0.00	0.00	0.00	0.00	0.00
35	TRANSPORTE	0.00	0.00	0.00	0.00	0.00	0.00
36	COMUNICACIONES	0.00	0.00	0.00	0.00	0.00	0.00
37	TURISMO	0.00	0.00	0.00	0.00	0.00	0.00



**INSTITUTO ELECTORAL
DE MICHOACÁN**




INSTITUTO ELECTORAL DE MICHOACAN
ESTADO ANALITICO DEL EJERCICIO DEL PRESUPUESTO DE EGRESOS
CLASIFICACION FUNCIONAL (FINALIDAD Y FUNCION)


AL 31 DE DICIEMBRE DE 2018
 AMPLIACIONES O

FUNCION	FINALIDAD/FUNCION	APROBADO	REDUCCIONES	MODIFICADO	DEVENGADO	PAGADO	SUBEJERCICIO
38	CIENCIA, TECNOLOGÍA E INNOVACIÓN	0.00	0.00	0.00	0.00	0.00	0.00
39	OTRAS INDUSTRIAS Y OTROS ASUNTOS ECONÓMICOS	0.00	0.00	0.00	0.00	0.00	0.00
	TOTAL DESARROLLO ECONÓMICO	0.00	0.00	0.00	0.00	0.00	0.00
4 OTRAS NO CLASIFICADAS EN FUNCIONES ANTERIORES							
41	TRANSACCIONES DE LA DEUDA PÚBLICA / COSTO FINANC. DE LA DE	0.00	0.00	0.00	0.00	0.00	0.00
42	TRANSF., PARTICIP. Y APORTAC. ENTRE DIFER. NIVELES Y ORDENES	0.00	0.00	0.00	0.00	0.00	0.00
43	SANEAMIENTO DEL SISTEMA FINANCIERO	0.00	0.00	0.00	0.00	0.00	0.00
44	ADEUDOS DE EJERCICIOS FISCALES ANTERIORES	0.00	0.00	0.00	0.00	0.00	0.00
	TOTAL OTRAS NO CLASIFICADAS EN FUNCIONES ANTERIORES	0.00	0.00	0.00	0.00	0.00	0.00
	T O T A L E S	568,789,810.00	0.00	568,789,810.00	559,327,368.92	540,627,726.07	9,462,441.08

"Bajo protesta de decir verdad, declaramos que este reporte y sus notas son razonablemente correctos, y son responsabilidad del emisor"


 DR. RAMÓN HERNÁNDEZ REYES
 PRESIDENTE DEL IEM




 MTRA. MAGALY MEDINA AGUILAR
 DIRECTORA DE ADMINISTRACION



**INSTITUTO ELECTORAL DE MICHOACAN
ENDEUDAMIENTO NETO
DEL 01 ENERO AL 31 DE DICIEMBRE 2018**

IDENTIFICACION DE CREDITO O INSTRUMENTO	CONTRATAACION/COLOCACION	AMORTIZACION	ENDEUDAMIENTO NETO
	A	B	C=A-B
CREDITOS BANCARIOS			
"SIN INFORMACION QUE REVELAR"			
TOTAL CREDITOS BANCARIOS			

OTROS INSTRUMENTOS DE DEUDA			
"SIN INFORMACION QUE REVELAR"			
TOTAL OTROS INSTRUMENTOS DE DEUDA			
TOTAL			

"Bajo protesta de decir verdad, declaramos que este reporte y sus notas son razonablemente correctos, y son responsabilidad del emisor"

DR RAMON HERNANDEZ REYES
PRESIDENTE DEL IEM



INSTITUTO ELECTORAL
DE MICHOACAN

MTRA. MAGALY MEDINA AGUILAR
DIRECTORA DE ADMINISTRACION



**INSTITUTO ELECTORAL DE MICHOACÁN
INTERESES DE LA DEUDA
DEL 01 ENERO AL 31 DE DICIEMBRE 2018**

IDENTIFICACION DE CREDITO O INSTRUMENTO	DEVENGADO	PAGADO
CREDITOS BANCARIOS		
"SIN INFORMACION QUE REVELAR"		
TOTAL DE INTERESES DE CREDITOS BANCARIOS		
OTROS INSTRUMENTOS DE DEUDA		
"SIN INFORMACION QUE REVELAR"		
TOTAL DE INTERESES DE OTROS INSTRUMENTOS DE DEUDA		
TOTAL		

"Bajo protesta de decir verdad, declaramos que este reporte y sus notas son razonablemente correctos, y son responsabilidad del emisor"

DR RAMÓN HERNANDEZ REYES
PRESIDENTE DEL IEM



INSTITUTO ELECTORAL
DE MICHOACÁN


MTRA. MAGALY MEDINA AGUILAR
DIRECTORA DE ADMINISTRACION



INSTITUTO ELECTORAL DE MICHOACÁN
ESTADO ANALITICO DEL EJERCICIO DEL PRESUPUESTO DE EGRESOS
GASTO POR CATEGORÍA PROGRAMÁTICA
AL 31 DE DICIEMBRE DE 2018
AMPLIACIONES O


ID	CONCEPTO	APROBADO	REDUCCIONES		MODIFICADO	DEVENGADO	PAGADO	SUBEJERCICIO	
1	SUBSIDIOS AL SECTOR SOCIAL, PRIVADO ENTIDADES FED. Y MPIO.S.								
102	OTROS SUBSIDIOS	568,789,810.00			0.00	568,789,810.00	559,327,368.92	540,627,726.07	9,462,441.08
	TOTAL SUBSIDIOS AL SECTOR SOCIAL, PRIVADO ENTIDADES FEI	568,789,810.00			0.00	568,789,810.00	559,327,368.92	540,627,726.07	9,462,441.08
2	DESEMPEÑO DE FUNCIONES								
	TOTAL DESEMPEÑO DE FUNCIONES	0.00			0.00	0.00	0.00	0.00	0.00
3	ADMINISTRATIVOS Y DE APOYO								
	TOTAL ADMINISTRATIVOS Y DE APOYO	0.00			0.00	0.00	0.00	0.00	0.00
4	COMPROMISOS								
	TOTAL COMPROMISOS	0.00			0.00	0.00	0.00	0.00	0.00
5	OBLIGACIONES								
	TOTAL OBLIGACIONES	0.00			0.00	0.00	0.00	0.00	0.00
6	PROGRAMAS DE GASTO FEDERALIZADO								
	TOTAL PROGRAMAS DE GASTO FEDERALIZADO	0.00			0.00	0.00	0.00	0.00	0.00
	T O T A L E S	568,789,810.00			0.00	568,789,810.00	559,327,368.92	540,627,726.07	9,462,441.08

"Bajo protesta de decir verdad, declaramos que este reporte y sus notas son razonablemente correctos, y son responsabilidad del emisor"


 DR RAMON HERNANDEZ REYES
 PRESIDENTE DEL IEM



INSTITUTO ELECTORAL
 DE MICHOACÁN


 MTRA. MAGALY MEDINA AGUILAR
 DIRECTORA DE ADMINISTRACION

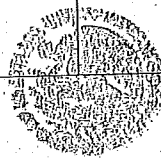
INFORME DEL AVANCE PROGRAMÁTICO PRESUPUESTARIO
INSTITUTO ELECTORAL DE MICHOACÁN



DE 01 DE ENERO A 31 DE DICIEMBRE DEL AÑO 2019

UNIDAD PROGRAMÁTICA PRESUPUESTARIA	UNIDAD RESPONSABLE	PROGRAMA	OBJETIVO GENERAL DEL PROGRAMA	ORIGEN DEL RECURSO	INDICADOR	UNIDAD DE MEDIDA	META PROGRAMADA	IMPORTE AUTORIZADO	META REALIZADA	IMPORTE DEVENGADO	% DEL CUMPLIMIENTO DE LA META	BENEFICIARIOS	
												TIPO	CANTIDAD
IEM	IEM	01 FORTALECIMIENTO DE LOS DERECHOS POLÍTICO ELECTORALES	ORGANIZAR LAS ELECCIONES Y LOS EJERCICIOS DE PARTICIPACIÓN CIUDADANA QUE CONTEMPLAN LAS LEYES ELECTORALES	605 SUBSIDIOS Y SUBVENCIONES DEL ESTADO	PORCENTAJE DE CARGOS RENOVADOS DE ELECCIÓN POPULAR EN EL ESTADO DE MICHOACÁN	CARGOS	152	\$568,789,810.00	152	\$559,327,368.92	100%	CIUDADANÍA MICHOACANA	4,584,471
IEM	IEM	01 FORTALECIMIENTO DE LOS DERECHOS POLÍTICO ELECTORALES	REGULAR LOS DERECHOS Y RESPONSABILIDADES DE LAS PARTES EN LA RELACIÓN DE TRABAJO	605 SUBSIDIOS Y SUBVENCIONES DEL ESTADO	ÍNDICE DE SATISFACCIÓN DEL EMPLEADO EN LA RELACIÓN LABORAL	ENCUESTA DE OPINIÓN	108	\$87,510,294.27	108	\$98,726,678.05	100%	TRABAJADORES DEL IEM	108
IEM	IEM	01 FORTALECIMIENTO DE LOS DERECHOS POLÍTICO ELECTORALES	DEFINIR E IMPLEMENTAR PROCEDIMIENTOS ADECUADOS PARA REGULAR LOS DERECHOS Y RESPONSABILIDADES DE LOS TRABAJADORES DEL IEM	605 SUBSIDIOS Y SUBVENCIONES DEL ESTADO	PORCENTAJE DE PROCEDIMIENTOS ESTABLECIDOS PARA REGULAR LOS DERECHOS Y RESPONSABILIDADES DE LOS TRABAJADORES DEL IEM	LINEAMIENTO	5	\$87,510,294.27	1	\$98,726,678.05	40%	TRABAJADORES DEL IEM	108
IEM	IEM	01 FORTALECIMIENTO DE LOS DERECHOS POLÍTICO ELECTORALES	EJERCER ADECUADAMENTE LOS RECURSOS DESTINADOS PARA EL CAPÍTULO 1000	605 SUBSIDIOS Y SUBVENCIONES DEL ESTADO	ÍNDICE DE CUMPLIMIENTO EN LAS OBLIGACIONES LABORALES	NÓMINA	27	\$87,510,294.27	27	\$98,726,678.05	100%	TRABAJADORES DEL IEM	108
IEM	IEM	01 FORTALECIMIENTO DE LOS DERECHOS POLÍTICO ELECTORALES	DESARROLLO Y CUMPLIMIENTO DE LOS PROCEDIMIENTOS Y MANUALES PARA LOS SERVICIOS ADMINISTRATIVOS DEL IEM	605 SUBSIDIOS Y SUBVENCIONES DEL ESTADO	PORCENTAJE DE DESARROLLO Y CUMPLIMIENTO DE LOS PROCEDIMIENTOS Y MANUALES	LINEAMIENTO	3	\$152,279,225.26	10	\$154,025,508.17	333.30%	CIUDADANÍA MICHOACANA	4,584,471
IEM	IEM	01 FORTALECIMIENTO DE LOS DERECHOS POLÍTICO ELECTORALES	DEFINIR E IMPLEMENTAR PROCEDIMIENTOS ADECUADOS PARA REGULAR LAS ACTIVIDADES DE LAS ÁREAS IEM	605 SUBSIDIOS Y SUBVENCIONES DEL ESTADO	PORCENTAJE DE PROCEDIMIENTOS ESTABLECIDOS PARA REGULAR LAS ACTIVIDADES DE LAS ÁREAS IEM	LINEAMIENTO	3	\$152,279,225.26	3	\$154,025,508.17	100%	CIUDADANÍA MICHOACANA	4,584,471
IEM	IEM	01 FORTALECIMIENTO DE LOS DERECHOS POLÍTICO ELECTORALES	PROTEGER DE LOS DERECHOS POLÍTICO-ELECTORALES DE LAS COMUNIDADES INDÍGENAS PARA ASEGURAR SU AUTONOMÍA Y LIBRE DETERMINACIÓN	605 SUBSIDIOS Y SUBVENCIONES DEL ESTADO	PORCENTAJE DE ATENCIÓN DE SOLICITUDES DE LAS COMUNIDADES INDÍGENAS	REUNIÓN	10	\$635,110.93	41	\$327,610.86	400%	POBLACIÓN INDÍGENAS	132,982
IEM	IEM	01 FORTALECIMIENTO DE LOS DERECHOS POLÍTICO ELECTORALES	ADMINISTRAR DE MANERA EFICIENTE LOS RECURSOS HUMANOS, FINANCIEROS Y MATERIALES DEL IEM	605 SUBSIDIOS Y SUBVENCIONES DEL ESTADO	PORCENTAJE DE RECURSOS ADMINISTRADOS EFICIENTEMENTE	DOCUMENTO	48	\$27,391,695.91	48	\$32,412,465.24	100%	TRABAJADORES DEL IEM	108

IEM	IEM	01 FORTALECIMIENTO DE LOS DERECHOS POLÍTICO ELECTORALES	ACTUALIZACIÓN DE LA INFORMACIÓN DE LAS OBLIGACIONES DE TRANSPARENCIA Y ATENCIÓN A LAS SOLICITUDES DE ACCESO A LA INFORMACIÓN Y FUNCIONES DE SECRETARÍA TÉCNICA	605 SUBSIDIOS Y SUBVENCIONES DEL ESTADO	PORCENTAJE DE CUMPLIMIENTO DE OBLIGACIONES DE TRANSPARENCIA	ACTUALIZACIÓN	12	\$10,598.05	12	\$0.00	100%	CIUDADANÍA MICHOACANA	4,584,471
IEM	IEM	01 FORTALECIMIENTO DE LOS DERECHOS POLÍTICO ELECTORALES	CUMPLIR LOS DERECHOS Y OBLIGACIONES POLÍTICAS DE LOS PARTIDOS, AGRUPACIONES Y CANDIDATOS INDEPENDIENTES	605 SUBSIDIOS Y SUBVENCIONES DEL ESTADO	PORCENTAJE DE ELABORACIÓN DE PROYECTOS DE ACUERDO DE LOS PARTIDOS POLÍTICOS, AGRUPACIONES POLÍTICAS Y CANDIDATOS INDEPENDIENTES PARA APROBACIÓN DEL CONSEJO GENERAL	PROYECTOS DE ACUERDO	265	\$425,915.92	422	\$235,073.38	159%	POLÍTICAS DE LOS PARTIDOS, AGRUPACIONES Y CANDIDATOS INDEPENDIENTES	72
IEM	IEM	01 FORTALECIMIENTO DE LOS DERECHOS POLÍTICO ELECTORALES	ADMINISTRAR Y CONTABILIZAR EL GASTO DEL RECURSO FINANCIERO DE LOS ÓRGANOS DESCONCENTRADOS	605 SUBSIDIOS Y SUBVENCIONES DEL ESTADO	ÍNDICE DE VERIFICACIÓN DE LOS FONDOS REVOLVENTES	REGISTRO	812	\$0.00	812	\$20,754,917.16	100%	COMITÉS	116
IEM	IEM	01 FORTALECIMIENTO DE LOS DERECHOS POLÍTICO ELECTORALES	PROVEER DE RECURSOS MATERIALES Y SERVICIOS NECESARIOS PARA LA OPERACIÓN DE LOS ÓRGANOS DESCONCENTRADOS	605 SUBSIDIOS Y SUBVENCIONES DEL ESTADO	ÍNDICE DE DISTRIBUCIÓN DE RECURSOS MATERIALES Y SERVICIOS NECESARIOS PARA LA OPERACIÓN DE LOS ÓRGANOS DESCONCENTRADOS	DISTRIBUCIÓN	116	\$16,443,387.26	116	\$9,549,837.77	100%	ÓRGANOS DESCONCENTRADOS	116
IEM	IEM	01 FORTALECIMIENTO DE LOS DERECHOS POLÍTICO ELECTORALES	LOGRAR UNA ADECUADA RELACIÓN INTERINSTITUCIONAL PARA EL BUEN DESARROLLO DE LA FUNCIÓN ELECTORAL	605 SUBSIDIOS Y SUBVENCIONES DEL ESTADO	ÍNDICE DE CONVENIOS PARA VINCULAR AL IEM CON OPLES, GOBIERNOS MUNICIPALES, ESTATALES, FEDERALES E INSTITUCIONES ACADÉMICAS	CONVENIO	12	\$128,352.92	9	\$80,786.15	75%	TRABAJADORES DEL IEM	108
IEM	IEM	01 FORTALECIMIENTO DE LOS DERECHOS POLÍTICO ELECTORALES	CAPACITAR EN MATERIA DE INDUCCIÓN ÉTICO-INSTITUCIONAL A LOS MIEMBROS DEL SERVICIO PROFESIONAL ELECTORAL	605 SUBSIDIOS Y SUBVENCIONES DEL ESTADO	PORCENTAJE DE CURSOS DE CAPACITACIÓN TOMADOS	CAPACITACIÓN	1	\$15,582.58	1	\$1,925.00	100%	MIEMBROS DEL SPEN	13
IEM	IEM	01 FORTALECIMIENTO DE LOS DERECHOS POLÍTICO ELECTORALES	PLANEAR Y EJECUTAR LOS PROCEDIMIENTOS RELATIVOS AL PROCESO ELECTORAL 2017 - 2018.	605 SUBSIDIOS Y SUBVENCIONES DEL ESTADO	PORCENTAJE DE INFORMES DE SEGUIMIENTO DE ACTIVIDADES COORDINADAS CON EL INE EN MATERIA DE ORGANIZACIÓN ELECTORAL	INFORME	36	\$91,275,806.20	36	\$85,788,657.21	100%	CIUDADANÍA MICHOACANA	4,584,471
IEM	IEM	01 FORTALECIMIENTO DE LOS DERECHOS POLÍTICO ELECTORALES	VIGILAR EL FUNCIONAMIENTO DE LOS COMITÉS Y CONSEJOS DISTRITALES Y MUNICIPALES DURANTE EL PROCESO ELECTORAL ORDINARIO LOCAL 2017 - 2018	605 SUBSIDIOS Y SUBVENCIONES DEL ESTADO	ÍNDICE DE EVALUACIÓN DEL FUNCIONAMIENTO DE LOS COMITÉS Y CONSEJOS DISTRITALES Y MUNICIPALES	EVALUACIÓN	812	\$1,750,000.00	812	\$0.00	100%	COMITÉS Y CONSEJOS DISTRITALES Y MUNICIPALES	116



INSTITUTO ELECTORAL DE MICHOACÁN

IEM	IEM	01 FORTALECIMIENTO DE LOS DERECHOS POLÍTICO ELECTORALES	LOGRAR EL APOYO Y COLABORACIÓN CON INSTITUCIONES FEDERAL, ESTATAL Y MUNICIPAL PARA CUMPLIR CON TODOS Y CADA UNO DE LOS FINES DEL IEM	605 SUBSIDIOS Y SUBVENCIONES DEL ESTADO	INDICE DE RELACIÓN INTERINSTITUCIONAL	CONVENIO	12	\$125,043.48	9	\$152,247.30	75%	TRABAJADORES DEL IEM	108
IEM	IEM	01 FORTALECIMIENTO DE LOS DERECHOS POLÍTICO ELECTORALES	ATENDER LA PLATAFORMA DE ACCESO A LA INFORMACIÓN, ATENDER LAS SOLICITUDES DE ACCESO A LA INFORMACIÓN	605 SUBSIDIOS Y SUBVENCIONES DEL ESTADO	PORCENTAJE DE CUMPLIMIENTO DE OBLIGACIONES DE TRANSPARENCIA	ARCHIVOS	91	\$57,032.12	91	\$20,421.32	100%	CIUDADANÍA MICHOACANA	4,584,471
IEM	IEM	01 FORTALECIMIENTO DE LOS DERECHOS POLÍTICO ELECTORALES	ENCARGARSE DEL ARRENDAMIENTO DE EDIFICIOS ASÍ COMO SU MANTENIMIENTO	605 SUBSIDIOS Y SUBVENCIONES DEL ESTADO	PORCENTAJE EJECUTADO DE GASTO EN ARRENDAMIENTOS Y MANTENIMIENTO	CONTRATOS	116	\$4,621,345.75	116	\$190,046.29	100%	ÓRGANOS DESCENCRTRADOS	116
IEM	IEM	01 FORTALECIMIENTO DE LOS DERECHOS POLÍTICO ELECTORALES	RECIBIR Y TRAMITAR SOLICITUDES DE INFORMACIÓN Y PROTECCIÓN DE DATOS PERSONALES	605 SUBSIDIOS Y SUBVENCIONES DEL ESTADO	PORCENTAJE DE ATENCIÓN DE SOLICITUDES DE INFORMACIÓN Y PROTECCIÓN DE DATOS PERSONALES	SOLICITUDES	60	\$122,402.87	277	\$147,188.90	481%	CIUDADANÍA MICHOACANA	4,584,471
IEM	IEM	01 FORTALECIMIENTO DE LOS DERECHOS POLÍTICO ELECTORALES	GENERAR UN FLUJO CONSTANTE DE INFORMACIÓN CORRECTA Y DE FÁCIL ACCESO A LA CIUDADANÍA A TRAVÉS DE LOS MEDIOS DE COMUNICACIÓN Y REDES SOCIALES QUE POSICIONE AL IEM DENTRO DE LA SOCIEDAD	605 SUBSIDIOS Y SUBVENCIONES DEL ESTADO	INDICE DE PROMOCIÓN Y DIFUSIÓN DE LAS ACTIVIDADES DEL IEM	ARCHIVOS AUDIOVISUALES	132	\$272,971.20	132	\$1,329,947.08	100%	CIUDADANÍA MICHOACANA	4,584,471
IEM	IEM	01 FORTALECIMIENTO DE LOS DERECHOS POLÍTICO ELECTORALES	CONTAR CON LOS SISTEMAS, HERRAMIENTAS Y PROGRAMAS NECESARIOS PARA QUE LAS ACTIVIDADES SE REALICEN DE MANERA EFICIENTE Y EFICAZ	605 SUBSIDIOS Y SUBVENCIONES DEL ESTADO	INDICE DE SOPORTE BRINDADO A LAS ÁREAS EN MATERIA DE INFORMÁTICA	SOPORTES	1500	\$1,822,092.36	1500	\$728,178.34	100%	TRABAJADORES DEL IEM	108
IEM	IEM	01 FORTALECIMIENTO DE LOS DERECHOS POLÍTICO ELECTORALES	APOYAR CON LA INSTALACIÓN Y OPERACIÓN DE LOS EQUIPOS DE CÓMPUTO, IMPRESIÓN Y REDES INSTALADAS EN LOS EQUIPOS DE CÓMPUTO A LOS ÓRGANOS DESCENCRTRADOS.	605 SUBSIDIOS Y SUBVENCIONES DEL ESTADO	INDICE DE SOPORTE BRINDADO A LOS ÓRGANOS DESCENCRTRADOS EN MATERIA DE INFORMÁTICA	REPORTES	7	\$3,751,027.09	7	\$683,212.00	100%	COMITÉS DISTRITALES Y MUNICIPALES	116



ITEM	ITEM	01 FORTALECIMIENTO DE LOS DERECHOS POLÍTICO ELECTORALES	APOYAR EN LAS FUNCIONES AL PRESIDENTE, ASI COMO ORGANIZAR, COORDINAR Y AGILIZAR LOS ASUNTOS QUE DEMANDE LA PRESIDENCIA	605 SUBSIDIOS Y SUBVENCIONES DEL ESTADO	PORCENTAJE DE EJECUCIÓN DE ACTIVIDADES DEL ÁREA DE PRESIDENCIA	INFORME	365	\$387,012.73	365	\$457,638.46	100%	TRABAJADORES DEL IEM	108
ITEM	ITEM	01 FORTALECIMIENTO DE LOS DERECHOS POLÍTICO ELECTORALES	APLICAR Y COMPROBAR EL RECURSO AJUSTADO A LA NORMATIVIDAD	605 SUBSIDIOS Y SUBVENCIONES DEL ESTADO	PORCENTAJE DE REVISIONES DE ESTADOS FINANCIEROS Y REGISTROS CONTABLES	INFORME	12	\$35,685.69	12	\$117,628.09	100%	TRABAJADORES DEL IEM	137
ITEM	ITEM	01 FORTALECIMIENTO DE LOS DERECHOS POLÍTICO ELECTORALES	ACTUALIZAR REGLAMENTOS Y MANUALES DE FISCALIZACIÓN DE LOS SUJETOS OBLIGADOS	605 SUBSIDIOS Y SUBVENCIONES DEL ESTADO	PORCENTAJE DE ACTUALIZACIÓN DE REGLAMENTOS Y MANUALES DE FISCALIZACIÓN DE LOS SUJETOS OBLIGADOS	DOCUMENTO	4	\$175,871.66	6	\$165,571.47	150%	CIUDADANÍA MICHOACANA	4,684,471
ITEM	ITEM	01 FORTALECIMIENTO DE LOS DERECHOS POLÍTICO ELECTORALES	REALIZAR FUNCIONES ADMINISTRATIVAS EN SECRETARÍA EJECUTIVA	605 SUBSIDIOS Y SUBVENCIONES DEL ESTADO	PORCENTAJE DE CUMPLIMIENTO DE LAS ACTIVIDADES ADMINISTRATIVAS EN SECRETARÍA EJECUTIVA	DOCUMENTO	350	\$437,854.96	350	\$295,541.78	100%	TRABAJADORES DEL IEM	108
ITEM	ITEM	01 FORTALECIMIENTO DE LOS DERECHOS POLÍTICO ELECTORALES	REALIZAR FUNCIONES DE FE PÚBLICA (CERTIFICACIONES Y VERIFICACIONES)	605 SUBSIDIOS Y SUBVENCIONES DEL ESTADO	PORCENTAJE DE CERTIFICACIONES Y VERIFICACIONES REALIZADAS	DOCUMENTOS	3000	\$590,785.57	3208	\$8,057.00	106%	CIUDADANÍA MICHOACANA	4,584,471
ITEM	ITEM	01 FORTALECIMIENTO DE LOS DERECHOS POLÍTICO ELECTORALES	SUPERVISAR EL CUMPLIMIENTO DE LOS REQUERIMIENTOS DE LOS COMITÉS	605 SUBSIDIOS Y SUBVENCIONES DEL ESTADO	ÍNDICE DE SUPERVISIÓN DE LOS COMITÉS	INFORMES	240	\$352,513.87	240	\$1,883,136.58	100%	ÓRGANOS DESCENCONTRADOS	116
ITEM	ITEM	01 FORTALECIMIENTO DE LOS DERECHOS POLÍTICO ELECTORALES	REALIZAR ACTIVIDADES DE PROMOCIÓN Y DIFUSIÓN DE LOS DERECHOS POLÍTICO-ELECTORALES A GRUPOS VULNERABLES	605 SUBSIDIOS Y SUBVENCIONES DEL ESTADO	ÍNDICE DE PROMOCIÓN DE ACTIVIDADES ENFOCADAS A LA PROMOCIÓN DE LOS DERECHOS POLÍTICO ELECTORALES	ACTIVIDADES	3	\$215,769.70	3	\$287,451.93	100%	CIUDADANÍA MICHOACANA	4,584,471
ITEM	ITEM	01 FORTALECIMIENTO DE LOS DERECHOS POLÍTICO ELECTORALES	MINISTRAR DE MAHERA EFICIENTE LAS PRERROGATIVAS A LOS PARTIDOS POLÍTICOS Y CANDIDATOS INDEPENDIENTES	605 SUBSIDIOS Y SUBVENCIONES DEL ESTADO	PORCENTAJE DE CUMPLIMIENTO EN EL PAGO OPORTUNO DE LAS PRERROGATIVAS A LOS PARTIDOS POLÍTICOS Y CANDIDATOS INDEPENDIENTES	MINISTRACIÓN	234	\$239,219,372.58	234	\$239,219,372.58	100%	PARTIDOS POLÍTICOS	7



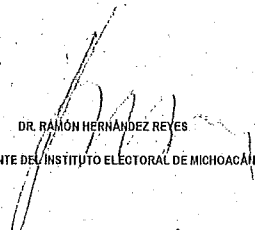
INSTITUTO ELECTORAL DE MICHOACÁN


IEM	IEM	01 FORTALECIMIENTO DE LOS DERECHOS POLÍTICO ELECTORALES	GESTIONAR DE MANERA OPORTUNA EL RECURSO FINANCIERO PARA SU ADECUADO MANEJO Y PAGO A TIEMPO DE LAS PRERROGATIVAS A LOS PARTIDOS POLÍTICOS Y CANDIDATOS INDEPENDIENTES	605 SUBSIDIOS Y SUBVENCIONES DEL ESTADO	PORCENTAJE DE PROCEDIMIENTOS DE GESTIÓN DEL RECURSO FINANCIERO OPORTUNO	TRÁMITE	24	\$239,219,372.58	24	\$239,219,372.58	100%	PARTIDOS POLÍTICOS Y CANDIDATOS INDEPENDIENTES	8
IEM	IEM	01 FORTALECIMIENTO DE LOS DERECHOS POLÍTICO ELECTORALES	REALIZAR LAS MINISTRACIONES DE PRERROGATIVAS A LOS PARTIDOS POLÍTICOS EN TIEMPO Y FORMA	605 SUBSIDIOS Y SUBVENCIONES DEL ESTADO	PORCENTAJE DE CUMPLIMIENTO EN EL PAGO DE LAS PRERROGATIVAS A LOS PARTIDOS POLÍTICOS	MINISTRACIÓN	222	\$239,219,372.58	222	\$239,219,372.58	100%	PARTIDOS POLÍTICOS	7
IEM	IEM	01 FORTALECIMIENTO DE LOS DERECHOS POLÍTICO ELECTORALES	REALIZAR LAS MINISTRACIONES DE PRERROGATIVAS A CANDIDATOS INDEPENDIENTES EN TIEMPO Y FORMA	605 SUBSIDIOS Y SUBVENCIONES DEL ESTADO	PORCENTAJE DE CUMPLIMIENTO EN EL PAGO DE LAS PRERROGATIVAS A CANDIDATOS INDEPENDIENTES	MINISTRACIÓN	1	\$0.00	1	\$2,658,717.13	100%	CANDIDATOS INDEPENDIENTES	1
IEM	IEM	01 FORTALECIMIENTO DE LOS DERECHOS POLÍTICO ELECTORALES	CONTRIBUIR AL FORTALECIMIENTO DE LA CULTURA CÍVICA Y DEMOCRÁTICA A FAVOR DE UNA CULTURA DE LA PAZ, EL DISFRUTE DE LA DIVERSIDAD, LA PARTICIPACIÓN Y LA CONVIVENCIA	605 SUBSIDIOS Y SUBVENCIONES DEL ESTADO	PORCENTAJE DE PARTICIPACIÓN CIUDADANA EN EL PROCESO ELECTORAL 2017 - 2018	CARGO	152	\$1,235,687.34	152	\$559,327,368.92	100%	CIUDADANÍA MICHOACANA	4,584,471
IEM	IEM	01 FORTALECIMIENTO DE LOS DERECHOS POLÍTICO ELECTORALES	DEFINIR E IMPLEMENTAR PROCEDIMIENTOS ADECUADOS PARA EL FORTALECIMIENTO DE LA CULTURA CÍVICA Y DEMOCRÁTICA	605 SUBSIDIOS Y SUBVENCIONES DEL ESTADO	PORCENTAJE DE PROCEDIMIENTOS IMPLEMENTADOS PARA EL FORTALECIMIENTO DE LA CULTURA CÍVICA DEMOCRÁTICA	TRÁMITE	24	\$1,235,687.34	24	\$2,212,889.79	100%	PARTIDOS POLÍTICOS Y CANDIDATOS INDEPENDIENTES	8
IEM	IEM	01 FORTALECIMIENTO DE LOS DERECHOS POLÍTICO ELECTORALES	CONTRIBUIR AL FORTALECIMIENTO DE LA CULTURA CÍVICA A FAVOR DE UNA CULTURA DE LA PAZ, EL DISFRUTE DE LA DIVERSIDAD, LA PARTICIPACIÓN Y LA CONVIVENCIA	605 SUBSIDIOS Y SUBVENCIONES DEL ESTADO	PORCENTAJE DE INTERVENCIONES EDUCATIVAS PARA FOMENTAR LA CULTURA CÍVICA	INTERVENCIÓN EDUCATIVA	26	\$912,761.17	6	\$552,237.60	24%	CIUDADANÍA MICHOACANA	4,584,471



INSTITUTO ELECTORAL DE MICHOACÁN

ITEM	ITEM	01 FORTALECIMIENTO DE LOS DERECHOS POLÍTICO ELECTORALES	DIFUNDIR ENTRE LOS CIUDADANOS Y AUTORIDADES LOS MECANISMOS DE PARTICIPACIÓN CIUDADANA CON EL OBJETO DE QUE CONOZCAN PLENA Y ADECUADAMENTE LA LEGISLACIÓN	605 SUBSIDIOS Y SUBVENCIONES DEL ESTADO	PORCENTAJE DE IMPARTICIÓN DE CURSOS DE CAPACITACIÓN EN MATERIA DE PARTICIPACIÓN CIUDADANA	CURSO	5	\$283,034.84	8	\$1,630,317.84	160%	CIUDADANÍA MICHOACANA	4,584,471
ITEM	ITEM	01 FORTALECIMIENTO DE LOS DERECHOS POLÍTICO ELECTORALES	PARTICIPAR Y COADYUVAR EN LAS ACTIVIDADES TENDIENTES AL BUEN FUNCIONAMIENTO Y LA ORGANIZACIÓN INTERNA DEL IEM	605 SUBSIDIOS Y SUBVENCIONES DEL ESTADO	INDICE DE PARTICIPACIÓN EN LA SESIONES DE LA COMISIÓN DE EDUCACIÓN CÍVICA Y PARTICIPACIÓN CIUDADANA	SESIÓN	12	\$39,891.33	12	\$30,334.35	100%	TRABAJADORES DEL IEM	108


 DR. RAMÓN HERNÁNDEZ REYES
 PRESIDENTE DEL INSTITUTO ELECTORAL DE MICHOACÁN


 MTRA. MAGALY MEDINA AGUILAR
 DIRECTORA EJECUTIVA DE ADMINISTRACIÓN PRERROGATIVAS Y PARTIDOS POLÍTICOS

"Bajo protesta de decir verdad, declaramos que este reporte y sus notas son razonablemente correctos, y son responsabilidad del emisor."



INSTITUTO ELECTORAL
DE MICHOACÁN




7

INSTITUTO ELECTORAL DE MICHOACÁN
ESTADO DE SITUACION FINANCIERA DETALLADO (RLEDF)
AL 31 DE DICIEMBRE DE 2018 Y AL 31 DE DICIEMBRE DE 2017

(PESOS)


Concepto	31/12/2018	31/12/2017	Concepto	31/12/2018	31/12/2017
ACTIVO			PASIVO		
ACTIVO CIRCULANTE.			PASIVO CIRCULANTE.		
EFFECTIVO Y EQUIVALENTES DE EFFECTIVO	33,798,654.63	959,149.25	CUENTAS POR PAGAR A CORTO PLAZO.	22,877,265.11	15,866,059.56
EFFECTIVO.	20,147.68	0.00	SERVICIOS PERSONALES POR PAGAR A CORTO PLAZO.	60,942.53	23,577.23
BANCOS / TESORERIA.	14,182,857.76	431,209.68	PROVEEDORES POR PAGAR CORTO PLAZO.	3,095,804.86	748,776.88
BANCOS / DEPENDENCIAS Y OTROS.	0.00	0.00	CONTRATISTAS POR OBRAS PÚBLICAS POR PAGAR A CORTO PL	0.00	0.00
INVERSIONES TEMPORALES (HASTA 3 MESES).	19,595,649.19	527,939.57	PARTICIPACIONES Y APORTACIONES POR PAGAR A CORTO PLA	0.00	0.00
FONDOS CON AFECTACIÓN ESPECIFICA.	0.00	0.00	TRANSFERENCIAS OTORGADAS POR PAGAR A CORTO PLAZO.	927,935.49	0.00
DEPÓSITOS DE FONDOS DE TERCEROS EN GARANTÍA Y/O ADMINIST	0.00	0.00	INTERESES, COMISIONES Y OTROS GASTOS DE LA DEUDA PÚBL	0.00	0.00
OTROS EFFECTIVOS Y EQUIVALENTES.	0.00	0.00	RETENCIONES Y CONTRIBUCIONES POR PAGAR A CORTO PLAZI	4,467,642.11	6,759,580.78
DERECHOS A RECIBIR EFFECTIVO O EQUIVALENTES.	10,201,905.13	10,225,155.39	DEVOLUCIONES DE LA LEY DE INGRESOS POR PAGAR A CORTO	0.00	0.00
INVERSIONES FINANCIERAS DE CORTO PLAZO..	0.00	0.00	OTRAS CUENTAS POR PAGAR A CORTO PLAZO.	14,324,940.12	8,334,124.67
CUENTAS POR COBRAR A CORTO PLAZO.	0.00	0.00	DOCUMENTOS POR PAGAR A CORTO PLAZO.	0.00	0.00
DEUDORES DIVERSOS POR COBRAR A CORTO PLAZO.	10,201,905.13	10,225,155.39	DOCUMENTOS COMERCIALES POR PAGAR A CORTO PLAZO.	0.00	0.00
INGRESOS POR RECUPERAR A CORTO PLAZO.	0.00	0.00	DOCUMENTOS CON CONTRATISTAS POR OBRAS PUBLICAS POI	0.00	0.00
DEUDORES POR ANTICIPOS DE LA TESORERÍA A CORTO PLAZO.	0.00	0.00	OTROS DOCUMENTOS POR PAGAR A CORTO PLAZO.	0.00	0.00
PRÉSTAMOS OTORGADOS A CORTO PLAZO.	0.00	0.00	PORCIÓN A CORTO PLAZO DE LA DEUDA PÚBLICA A LARGO PL	0.00	0.00
OTROS DERECHOS A RECIBIR EFFECTIVO O EQUIVALENTES A CORTO PI	0.00	0.00	PORCIÓN A CORTO PLAZO DE LA DEUDA PÚBLICA INTERNA.	0.00	0.00
DERECHOS A RECIBIR BIENES O SERVICIOS.	78,300.00	90,198.56	PORCIÓN A CORTO PLAZO DE LA DEUDA PÚBLICA EXTERNA.	0.00	0.00
ANTICIPO A PROVEEDORES POR ADQUISICION DE BIENES Y PRESTACI	78,300.00	90,198.56	PORCIÓN A CORTO PLAZO DE ARRENDAMIENTO FINANCIERO.	0.00	0.00
ANTICIPO A PROVEEDORES POR ADQUISICION DE BIENES INMUEBLE	0.00	0.00	TÍTULOS Y VALORES A CORTO PLAZO.	0.00	0.00
ANTICIPO A PROVEEDORES POR ADQUISICION DE BIENES INTANGIBLE	0.00	0.00	TÍTULOS Y VALORES DE LA DEUDA PÚBLICA INTERNA A CORTO	0.00	0.00
ANTICIPO A CONTRATISTAS POR OBRAS PÚBLICAS A CORTO PLAZO.	0.00	0.00	TÍTULOS Y VALORES DE LA DEUDA PÚBLICA EXTERNA A CORTO	0.00	0.00
OTROS DERECHOS A RECIBIR BIENES O SERVICIOS A CORTO PLAZO.	0.00	0.00	PASIVOS DIFERIDOS A CORTO PLAZO.	0.00	0.00
INVENTARIOS.	0.00	0.00	INGRESOS COBRADOS POR ADELANTADO A CORTO PLAZO.	0.00	0.00
INVENTARIO DE MERCANCIAS PARA VENTA.	0.00	0.00	INTERESES COBRADOS POR ADELANTADO A CORTO PLAZO.	0.00	0.00
INVENTARIO DE MERCANCIAS TERMINADAS.	0.00	0.00	OTROS PASIVOS DIFERIDOS A CORTO PLAZO.	0.00	0.00
INVENTARIO DE MERCANCIAS EN PROCESO DE ELABORACIÓN.	0.00	0.00	OTROS PASIVOS DIFERIDOS A CORTO PLAZO.	0.00	0.00
INVENTARIO DE MATERIAS PRIMAS, MATERIALES Y SUMINISTROS PA	0.00	0.00	FONDOS Y BIENES DE TERCEROS EN GARANTÍA Y/O ADMINIST	0.00	9,428.50
BIENES EN TRANSITO.	0.00	0.00	FONDOS EN GARANTÍA A CORTO PLAZO.	0.00	0.00
ALMÁCENES.	0.00	0.00	FONDOS EN ADMINISTRACIÓN A CORTO PLAZO.	0.00	9,428.50
ALMACÉN DE MATERIALES Y SUMINISTROS DE CONSUMO.	0.00	0.00	FONDOS CONTINGENTES A CORTO PLAZO.	0.00	0.00
ESTIMACIÓN POR PÉRDIDA O DETERIORO DE ACTIVOS CIRCULANTES	0.00	0.00	FONDOS DE FIDEICOMISOS, MANDATOS Y CONTRATOS ANÁLA	0.00	0.00
ESTIMACIONES PARA CUENTAS INCOBRABLES POR DERECHOS A RECI	0.00	0.00	OTROS FONDOS DE TERCEROS EN GARANTÍA Y/O ADMINISTRA	0.00	0.00
ESTIMACIÓN POR DETERIORO DE INVENTARIOS	0.00	0.00	VALORES Y BIENES EN GARANTÍA A CORTO PLAZO.	0.00	0.00





INSTITUTO ELECTORAL DE MICHOACÁN
ESTADO DE SITUACION FINANCIERA DETALLADO
AL 31 DE DICIEMBRE DE 2018 Y AL 31 DE DICIEMBRE DE 2017
(PESOS)

Concepto	31/12/2018	31/12/2017	Concepto	31/12/2018	31/12/2017
OTROS ACTIVOS CIRCULANTES.	0.00	0.00	PROVISIONES A CORTO PLAZO.	1,896,914.50	1,359,046.95
VALORES EN GARANTÍA.	0.00	0.00	PROVISIONES PARA DEMANDAS Y JUICIOS A CORTO PLAZO.	3,508.64	0.00
BIENES EN GARANTÍA (EXCLUYE DÉPOSITOS DE FONDOS)	0.00	0.00	PROVISIONES PARA CONTINGENCIAS A CORTO PLAZO.	0.00	0.00
BIENES DERIVADOS DE EMBARGOS, DECOMISOS, ASEGURAMIENTOS	0.00	0.00	OTRAS PROVISIONES A CORTO PLAZO.	1,893,405.86	1,359,046.95
ADQUISICIÓN CON FONDOS DE TERCEROS	0.00	0.00	OTROS PASIVOS A CORTO PLAZO.	25,857.52	0.00
TOTAL DE ACTIVO CIRCULANTE.	44,078,859.76	11,274,503.20	INGRESOS POR CLASIFICAR.	25,857.52	0.00
ACTIVO NO CIRCULANTE.			RECAUDACIÓN POR PARTICIPAR.	0.00	0.00
INVERSIONES FINANCIERAS A LARGO PLAZO.	0.00	0.00	OTROS PASIVOS CIRCULANTES.	0.00	0.00
INVERSIONES A LARGO PLAZO.	0.00	0.00	TOTAL DE PASIVO CIRCULANTE.	24,800,037.13	17,234,535.01
TÍTULOS Y VALORES A LARGO PLAZO.	0.00	0.00	PASIVO NO CIRCULANTE.		
FIDÉICOMISOS, MANDATOS Y CONTRATOS ANÁLOGOS.	0.00	0.00	CUENTAS POR PAGAR A LARGO PLAZO.	0.00	0.00
PARTICIPACIONES Y APORTACIONES DE CAPITAL.	0.00	0.00	PROVEEDORES POR PAGAR A LARGO PLAZO.	0.00	0.00
DERECHOS A RECIBIR EFECTIVO O EQUIVALENTE A LARGO PLAZO.	0.00	0.00	CONTRATISTAS POR OBRAS PÚBLICAS POR PAGAR A LARGO PL	0.00	0.00
DOCUMENTOS POR COBRAR A LARGO PLAZO.	0.00	0.00	DOCUMENTOS POR PAGAR A LARGO PLAZO.	0.00	0.00
DEUDORES DIVERSOS A LARGO PLAZO.	0.00	0.00	DOCUMENTOS COMERCIALES POR PAGAR A LARGO PLAZO.	0.00	0.00
INGRESOS POR RECUPERAR A LARGO PLAZO.	0.00	0.00	DOCUMENTOS CON CONTRATISTAS POR OBRAS PÚBLICAS POR	0.00	0.00
PRÉSTAMOS OTORGADOS A LARGO PLAZO.	0.00	0.00	OTROS DOCUMENTOS POR PAGAR A LARGO PLAZO.	0.00	0.00
OTROS DERECHOS A RECIBIR EFECTIVO O EQUIVALENTES A LARGO PL	0.00	0.00	DEUDA PÚBLICA A LARGO PLAZO.	0.00	0.00
BIENES INMUEBLES, INFRAESTRUCTURA Y CONSTRUCCIONES EN PROC	21,942,361.39	21,942,361.39	TÍTULOS Y VALORES DE LA DEUDA PÚBLICA INTERNA A LARGO	0.00	0.00
TERRENOS.	12,935,950.00	12,935,950.00	TÍTULOS Y VALORES DE LA DEUDA PÚBLICA EXTERNA A LARGO	0.00	0.00
VIVIENDAS.	0.00	0.00	PRÉSTAMOS DE LA DEUDA PÚBLICA INTERNA POR PAGAR A LA	0.00	0.00
EDIFICIOS NO HABITACIONALES.	8,262,724.39	8,262,724.39	PRÉSTAMOS DE LA DEUDA PÚBLICA EXTERNA POR PAGAR A LA	0.00	0.00
INFRAESTRUCTURA.	0.00	0.00	ARRENDAMIENTO FINANCIERO POR PAGAR A LARGO PLAZO.	0.00	0.00
CONSTRUCCIONES EN PROCESO EN BIENES DE DOMINIO PÚBLICO.	0.00	0.00	PASIVOS DIFERIDOS A LARGO PLAZO.	0.00	0.00
CONSTRUCCIONES EN PROCESO EN BIENES PROPIOS.	743,687.00	743,687.00	CRÉDITOS DIFERIDOS A LARGO PLAZO.	0.00	0.00
OTROS BIENES INMUEBLES.	0.00	0.00	INTERESES COBRADOS POR ADELANTADO A LARGO PLAZO.	0.00	0.00
BIENES MUEBLES.	16,276,258.77	15,114,974.77	OTROS PASIVOS DIFERIDOS A LARGO PLAZO.	0.00	0.00
MOBILIARIO Y EQUIPO DE ADMINISTRACIÓN.	10,367,034.63	9,205,133.65	FONDOS Y BIENES DE TERCEROS EN GARANTÍA Y/O ADMINIST	0.00	9,428.50
MOBILIARIO Y EQUIPO EDUCACIONAL Y RECREATIVO.	497,060.67	497,060.67	FONDOS EN GARANTÍA A LARGO PLAZO.	0.00	0.00
EQUIPO E INSTRUMENTAL MÉDICO Y DE LABORATORIO.	0.00	0.00	FONDOS EN ADMINISTRACIÓN A LARGO PLAZO.	0.00	9,428.50
VEHICULOS Y EQUIPO DE TRANSPORTE.	5,271,570.17	5,271,570.17	FONDOS CONTINGENTES A LARGO PLAZO.	0.00	0.00
EQUIPO DE DEFENSA Y SEGURIDAD.	0.00	0.00	FONDOS DE FIDEICOMISOS, MANDATOS Y CONTRATOS ANÁLC	0.00	0.00
MAQUINARÍA, OTROS EQUIPOS Y HERRAMIENTAS.	140,593.30	141,210.28	OTROS FONDOS DE TERCEROS EN GARANTÍA Y/O ADMINISTRA	0.00	0.00
COLECCIONES, OBRAS DE ARTE Y OBJETOS VALIOSOS.	0.00	0.00	VALORES Y BIENES EN GARANTÍA A LARGO PLAZO.	0.00	0.00
ACTIVOS BIOLÓGICOS.	0.00	0.00	PROVISIONES A LARGO PLAZO.	0.00	0.00
OTROS BIENES MUEBLES.	0.00	0.00	PROVISIÓN PARA DEMANDAS Y JUICIOS A LARGO PLAZO.	0.00	0.00



**INSTITUTO ELECTORAL
DE MICHOACÁN**



INSTITUTO ELECTORAL DE MICHOACÁN
ESTADO DE SITUACION FINANCIERA DETALLADO
AL 31 DE DICIEMBRE DE 2018 Y AL 31 DE DICIEMBRE DE 2017
(PESOS)

Concepto	31/12/2018	31/12/2017	Concepto	31/12/2018	31/12/2017
ACTIVOS INTANGIBLES.	686,931.12	686,931.12	PROVISIÓN PARA PENSIÓN A LARGO PLAZO.	0.00	0.00
SOFTWARE.	592,719.24	592,719.24	PROVISIÓN PARA CONTINGENCIAS A LARGO PLAZO.	0.00	0.00
PATENTES, MARCAS Y DERECHOS.	0.00	0.00	OTRAS PROVISIONES A LARGO PLAZO.	0.00	0.00
CONCESIONES Y FRANQUICIAS.	0.00	0.00	TOTAL DE PASIVO NO CIRCULANTE.	0.00	9,428.50
LICENCIAS.	94,211.88	94,211.88	TOTAL DE PASIVO	24,800,037.13	17,243,963.51
OTROS ACTIVOS INTANGIBLES.	0.00	0.00	HACIENDA PÚBLICA/PATRIMONIO GENERADO		
DEPRECIACIÓN, DETERIORO Y AMORTIZACIÓN ACUMULADA DE BIEN	0.00	0.00	HACIENDA PÚBLICA/PATRIMONIO CONTRIBUIDO.		
DEPRECIACIÓN ACUMULADA DE BIENES INMUEBLES.	0.00	0.00	APORTACIONES	0.00	0.00
DEPRECIACIÓN ACUMULADA DE INFRAESTRUCTURA.	0.00	0.00	APORTACIONES	0.00	0.00
DEPRECIACIÓN ACUMULADA DE BIENES MUEBLES.	0.00	0.00	DONACIONES DE CAPITAL	0.00	0.00
DETERIORO ACUMULADO DE ACTIVOS BIOLÓGICOS.	0.00	0.00	DONACIONES DE CAPITAL	0.00	0.00
AMORTIZACIÓN ACUMULADA DE ACTIVOS INTANGIBLES.	0.00	0.00	ACTUALIZACIÓN DE LA HACIENDA PÚBLICA/PATRIMONIO	0.00	0.00
ACTIVOS DIFERIDOS.	0.00	0.00	HACIENDA PÚBLICA PATRIMONIO.	0.00	0.00
ESTUDIOS, FORMULACIÓN Y EVALUACIÓN DE PROYECTOS.	0.00	0.00	TOTAL DE HACIENDA PÚBLICA/PATRIMONIO CONTRIBUIDO.	0.00	0.00
DERECHOS SOBRE BIENES EN RÉGIMEN DE ARRENDAMIENTO FINAN	0.00	0.00	HACIENDA PÚBLICA/PATRIMONIO GENERADO		
GASTOS PAGADOS POR ADELANTADO A LARGO PLAZO.	0.00	0.00	RESULTADO DEL EJERCICIO (AHORRO/DESAHORRO)	26,409,566.94	-3,519,293.59
ANTICIPOS A LARGO PLAZO.	0.00	0.00	RESULTADO DE EJERCICIOS ANTERIORES	45,134,916.31	48,654,209.90
BENEFICIOS AL RETIRO DE EMPLEADOS PAGADOS POR ADELANTADO	0.00	0.00	RESULTADO DE EJERCICIOS ANTERIORES.	45,134,916.31	4,865,209.90
OTROS ACTIVOS DIFERIDOS.	0.00	0.00	REVALÚOS	0.00	0.00
ESTIMACIÓN POR PÉRDIDA O DETERIORO DE ACTIVOS NO CIRCULAN	0.00	0.00	REVALÚO DE BIENES INMUEBLES	0.00	0.00
ESTIMACIONES POR PÉRDIDA DE CUENTAS INCOBRABLES DE DOCUM	0.00	0.00	REVALÚO DE BIENES MUEBLES	0.00	0.00
ESTIMACIONES POR PÉRDIDA DE CUENTAS INCOBRABLES DE DÉUDOJ	0.00	0.00	REVALÚO DE BIENES INTANGIBLES	0.00	0.00
ESTIMACIONES POR PÉRDIDA DE CUENTAS INCOBRABLES DE INGRESI	0.00	0.00	OTROS REVALÚOS	0.00	0.00
ESTIMACIONES POR PÉRDIDA DE CUENTAS INCOBRABLES DE PRÉSTA	0.00	0.00	RESERVAS	0.00	0.00
ESTIMACIONES POR PÉRDIDA DE OTRAS CUENTAS INCOBRABLES A L	0.00	0.00	RESERVAS DE PATRIMONIO	0.00	0.00
OTROS ACTIVOS NO CIRCULANTES.	0.00	0.00	RESERVAS TERRITORIALES	0.00	0.00
BIENES EN CONCESIÓN.	0.00	0.00	RESERVAS POR CONTINGENCIAS	0.00	0.00
BIENES EN ARRENDAMIENTO FINANCIERO.	0.00	0.00	RECTIFICACIONES DE RESULTADOS DE EJERCICIOS ANTERIORES	-13,360,109.34	-13,360,109.34
BIENES EN COMODATO.	0.00	0.00	CAMBIOS EN POLÍTICAS CONTABLES	0.00	0.00
TOTAL DE ACTIVO NO CIRCULANTE.	38,905,551.28	37,744,267.28	CAMBIOS POR ERRORES CONTABLES	-13,360,109.34	-13,360,109.34
TOTAL DE ACTIVO	82,984,411.04	49,018,770.48	TOTAL DE HACIENDA PÚBLICA/PATRIMONIO GENERADO	58,184,373.91	31,774,806.97
			EXCESO O INSUFICIENCIA EN LA ACTUALIZACIÓN DE LA HACIENDA PÚBLICA/PATRIMONIO		
			RESULTADO POR POSICIÓN MONETARIA	0.00	0.00
			RESULTADO POR POSICIÓN MONETARIA	0.00	0.00
			RESULTADO POR TENENCIA DE ACTIVOS NO MONETARIOS	0.00	0.00
			RESULTADO POR TENENCIA DE ACTIVOS NO MONETARIOS	0.00	0.00
			TOTAL DE EXCESO O INSUFICIENCIA EN LA ACTUALIZACIÓN DE L/	0.00	0.00




INSTITUTO ELECTORAL
DE MICHOACÁN



INSTITUTO ELECTORAL DE MICHOACAN
ESTADO DE SITUACION FINANCIERA DETALLADO
AL 31 DE DICIEMBRE DE 2018 Y AL 31 DE DICIEMBRE DE 2017
(PESOS)


Concepto	31/12/2018	31/12/2017	Concepto	31/12/2018	31/12/2017
			TOTAL DE HACIENDA PUBLICA/PATRIMONIO GENERADO	58,184,373.91	31,774,806.97
			TOTAL DE PASIVO Y HACIENDA PÚBLICA/PATRIMONIO	82,984,411.04	49,018,770.48

"Bajo protesta de decir verdad, declaramos que este reporte y sus notas son razonablemente correctos, y son responsabilidad del emisor"


DR. RAMÓN HERNÁNDEZ REYES
PRESIDENTE DEL IEM



INSTITUTO ELECTORAL
DE MICHOACÁN


MTRA. MAGALY MEDINA AGUILAR
DIRECTORA DE ADMINISTRACIÓN



INSTITUTO ELECTORAL DE MICHOACÁN
Informe Analítico de Obligaciones Diferentes de Financiamientos LDF
DEL 1 DE ENERO AL 31 DE DICIEMBRE DE 2018
(PESOS)

DENOMINACIÓN DE LA DEUDA PÚBLICA Y OTROS PASIVOS	SALDO AL 31 DE DICIEMBRE DE 2018	DISPOSICIONES DEL PERIODO	AMORTIZACIONES DEL PERIODO	REVALUACIONES, RECLASIFICACIONES Y OTROS AJUSTES	SALDO FINAL DEL PERIODO	PAGO DE INTERESES DEL PERIODO	PAGO DE COMISIONES Y DEMÁS COSTOS ASOCIADOS DURANTE EL PERIODO
1. DEUDA PÚBLICA	0.00	0.00	0.00	0.00	0.00	0.00	0.00
A. CORTO PLAZO	0.00	0.00	0.00	0.00	0.00	0.00	0.00
A1. INSTITUCIONES DE CREDITO	0.00	0.00	0.00	0.00	0.00	0.00	0.00
A2. TITULOS Y VALORES	0.00	0.00	0.00	0.00	0.00	0.00	0.00
A3. ARRENDAMIENTOS FINANCIEROS	0.00	0.00	0.00	0.00	0.00	0.00	0.00
B. LARGO PLAZO	0.00	0.00	0.00	0.00	0.00	0.00	0.00
B1. INSTITUCIONES DE CRÉDITO	0.00	0.00	0.00	0.00	0.00	0.00	0.00
B2. TITULOS Y VALORES	0.00	0.00	0.00	0.00	0.00	0.00	0.00
B3. ARRENDAMIENTOS FINANCIEROS	0.00	0.00	0.00	0.00	0.00	0.00	0.00
2. OTROS PASIVOS	0.00	645,172,434.85	603,917,342.73	0.00	41,255,092.12	0.00	0.00
3. TOTAL DE LA DEUDA PÚBLICA Y OTROS PASIVOS	0.00	645,172,434.85	603,917,342.73	0.00	41,255,092.12	0.00	0.00
4. DEUDA CONTINGENTE 1 (INFORMATIVO)	0.00	0.00	0.00	0.00	0.00	0.00	0.00
5. VALOR DE INSTRUMENTOS BONO CUPÓN CERO (INFORM)	0.00	0.00	0.00	0.00	0.00	0.00	0.00
6. OBLIGACIONES A CORTO PLAZO (INFORMATIVO)	0.00	0.00	0.00	0.00	0.00	0.00	0.00

"Bajo protesta de decir verdad, declaramos que este reporte y sus notas son razonablemente correctos, y son responsabilidad del emisor"

DR RAMÓN HERNÁNDEZ REYES
PRESIDENTE DEL IEM



INSTITUTO ELECTORAL
DE MICHOACÁN

MTRA. MAGALY MEDINA AGUILAR
DIRECTORA DE ADMINISTRACION



**INSTITUTO ELECTORAL DE MICHOACAN
BALANCE PRESUPUESTARIO
AL 31 DE DICIEMBRE DE 2018**

CONCEPTO	ESTIMADO	DEVENGADO	DIFERENCIA
A. INGRESOS TOTALES	568,789,810.00	569,463,810.05	569,463,810.05
A1. INGRESOS DE LIBRE DISPOSICION	568,789,810.00	569,463,810.05	569,463,810.05
A2. TRANSFERENCIAS FEDERALES ETIQUETADAS	0.00	0.00	0.00
A3. FINANCIAMIENTO NETO	0.00	0.00	0.00
B. EGRESOS PRESUPUESTARIOS	568,789,810.00	559,327,368.92	540,627,726.07
B1. GASTO NO ETIQUETADO	568,789,810.00	559,327,368.92	540,627,726.07
B2. GASTO ETIQUETADO	0.00	0.00	0.00
C. REMANENTES DEL EJERCICIO ANTERIOR	0.00	0.00	0.00
C1. REMANENTES DE INGRESOS DE LIBRE DISPOSICIÓN APLICADOS EN EL PERIODO	0.00	0.00	0.00
C2. REMANENTES DE TRANSFERENCIAS FEDERALES ETIQUETADAS APLICADOS EN EL PERIODO	0.00	0.00	0.00
I. BALANCE PRESUPUESTARIO	0.00	10,136,441.13	28,836,083.98
II. BALANCE PRESUPUESTARIO SIN FINANCIAMIENTO NETO	0.00	10,136,441.13	28,836,083.98
III. BALANCE PRESUPUESTARIO SIN FINANCIAMIENTO NETO Y SIN REMANENTES DEL EJE	0.00	10,136,441.13	28,836,083.98
E. INTERESES, COMISIONES Y GASTOS DE LA DEUDA	0.00	0.00	0.00
E1. INTERESES, COMISIONES Y GASTOS DE LA DEUDA CON GASTO NO ETIQUETADO	0.00	0.00	0.00
E2. INTERESES, COMISIONES Y GASTOS DE LA DEUDA CON GASTO ETIQUETADO	0.00	0.00	0.00
IV. BALANCE PRIMARIO	0.00	10,136,441.13	28,836,083.98
F. FINANCIAMIENTO	0.00	0.00	0.00
F1. FINANCIAMIENTO CON FUENTE DE PAGO DE INGRESOS DE LIBRE DISPOSICIÓN	0.00	0.00	0.00
F2. FINANCIAMIENTO CON FUENTE DE PAGO DE TRANSFERENCIAS FEDERALES ETIQUETADAS	0.00	0.00	0.00
G. AMORTIZACIÓN DE LA DEUDA	0.00	0.00	0.00
G1. AMORTIZACIÓN DE LA DEUDA PÚBLICA CON GASTO NO ETIQUETADO	0.00	0.00	0.00



INSTITUTO ELECTORAL
DE MICHOACAN



INSTITUTO ELECTORAL DE MICHOACÁN
BALANCE PRESUPUESTARIO
AL 31 DE DICIEMBRE DE 2018

CONCEPTO	ESTIMADO	DEVENGADO	DIFERENCIA
G2. AMORTIZACIÓN DE LA DEUDA PÚBLICA CON GASTO ETIQUETADO	0.00	0.00	0.00
A3. FINANCIAMIENTO NETO	0.00	0.00	0.00
A1. INGRESOS DE LIBRE DISPOSICIÓN	568,789,810.00	569,463,810.05	569,463,810.05
A3.1 FINANCIAMIENTO NETO CON FUENTE DE PAGO DE INGRESOS DE LIBRE DISPOSICIÓN	0.00	0.00	0.00
F1. FINANCIAMIENTO CON FUENTE DE PAGO DE INGRESOS DE LIBRE DISPOSICIÓN	0.00	0.00	0.00
G1. AMORTIZACIÓN DE LA DEUDA PÚBLICA CON GASTO NO ETIQUETADO	0.00	0.00	0.00
B1. GASTO NO ETIQUETADO	568,789,810.00	559,327,368.92	540,627,726.07
C1. REMANENTES DE INGRESOS DE LIBRE DISPOSICIÓN APLICADOS EN EL PERIODO	0.00	0.00	0.00
V. BALANCE PRESUPUESTARIO DE RECURSOS DISPONIBLES	0.00	10,136,441.13	28,836,083.98
VI. BALANCE PRESUPUESTARIO DE RECURSOS DISPONIBLES SIN FINANCIAMIENTO NETO	0.00	10,136,441.13	28,836,083.98
A2. TRANSFERENCIAS FEDERALES ETIQUETADAS	0.00	0.00	0.00
A3.2 FINANCIAMIENTO NETO CON FUENTE DE PAGO DE TRANSFERENCIAS FEDERALES ETIQUETADAS	0.00	0.00	0.00
F2. FINANCIAMIENTO CON FUENTE DE PAGO DE TRANSFERENCIAS FEDERALES ETIQUETADAS	0.00	0.00	0.00
G2. AMORTIZACIÓN DE LA DEUDA PÚBLICA CON GASTO ETIQUETADO	0.00	0.00	0.00
B2. GASTO ETIQUETADO	0.00	0.00	0.00
C2. REMANENTES DE TRANSFERENCIAS FEDERALES ETIQUETADAS APLICADOS EN EL PERIODO	0.00	0.00	0.00
VII. BALANCE PRESUPUESTARIO DE RECURSOS ETIQUETADOS	0.00	0.00	0.00
VIII. BALANCE PRESUPUESTARIO DE RECURSOS ETIQUETADOS SIN FINANCIAMIENTO NI	0.00	0.00	0.00

"Bajo protesta de decir verdad, declaramos que este reporte y sus notas son razonablemente correctos, y son responsabilidad del emisor".


 DR RAMÓN HERNÁNDEZ REYES
 PRESIDENTE DEL IEM




 MTRA. MAGALY MEDINA AGUILAR
 DIRECTORA DE ADMINISTRACIÓN

INSTITUTO ELECTORAL
 DE MICHOACÁN



INSTITUTO ELECTORAL DE MICHOACÁN
ESTADO ANALITICO DE INGRESOS DETALLADO
AL 31 DE DICIEMBRE DE 2018

RUBRO	CONCEPTO	ESTIMADO	AMPLIACIONES O REDUCCIONES	PRESUPUESTO MODIFICADO	DEVENGADO	RECAUDADO	DIFERENCIA
INGRESOS DE LIBRE DISPOSICION							
1000	IMPUESTOS.	0.00	0.00	0.00	0.00	0.00	0.00
2000	CUOTAS Y APORTACIONES DE SEGURIDAD SOCIAL.	0.00	0.00	0.00	0.00	0.00	0.00
3000	CONTRIBUCIONES DE MEJORAS.	0.00	0.00	0.00	0.00	0.00	0.00
4000	DERECHOS	0.00	0.00	0.00	0.00	0.00	0.00
5000	PRODUCTOS.	0.00	0.00	0.00	0.00	0.00	0.00
6000	APROVECHAMIENTOS.	0.00	0.00	0.00	0.00	0.00	0.00
7000	INGRESOS POR VENTA DE BIENES Y SERVICIOS.	0.00	0.00	0.00	0.00	0.00	0.00
8000	PARTICIPACIONES Y APORTACIONES.	0.00	0.00	0.00	0.00	0.00	0.00
18010	FONDO GENERAL DE PARTICIPACIONES	0.00	0.00	0.00	0.00	0.00	0.00
18020	FONDO DE FOMENTO MUNICIPAL	0.00	0.00	0.00	0.00	0.00	0.00
18030	FONDO DE FISCALIZACION DE LOS ESTADOS	0.00	0.00	0.00	0.00	0.00	0.00
18040	FONDO DE COMPENSACION	0.00	0.00	0.00	0.00	0.00	0.00
18050	FONDO DE EXTRACCION DE HIDROCARBUROS	0.00	0.00	0.00	0.00	0.00	0.00
18060	IMPUESTO ESPECIAL SOBRE PRODUCCION Y SERVICIOS	0.00	0.00	0.00	0.00	0.00	0.00
18070	0.136% DE LA RECAUDACION FEDERAL PARTICIPABLE	0.00	0.00	0.00	0.00	0.00	0.00
18080	3.17% SOBRE EXTRACCION DE PETROLEO	0.00	0.00	0.00	0.00	0.00	0.00
18090	GASOLINAS Y DIESEL	0.00	0.00	0.00	0.00	0.00	0.00
18100	ISR PARTICIPABLE	0.00	0.00	0.00	0.00	0.00	0.00
18110	FONDO DE ESTABILIZACION DE LOS INGRESOS DE LAS I	0.00	0.00	0.00	0.00	0.00	0.00
19000	I. INCENTIVOS DERIVADOS DE LA COLABORACION FISCA	0.00	0.00	0.00	0.00	0.00	0.00
19020	FONDO DE COMPENSACION DEL IMPUESTO SOBRE AU	0.00	0.00	0.00	0.00	0.00	0.00
19030	INCENTIVOS POR EL IMPUESTO SOBRE AUTOMOVILES	0.00	0.00	0.00	0.00	0.00	0.00




INSTITUTO ELECTORAL
DE MICHOACÁN



INSTITUTO ELECTORAL DE MICHOACÁN
ESTADO ANALITICO DE INGRESOS DETALLADO
AL 31 DE DICIEMBRE DE 2018

RÚBRO	CONCEPTO	ESTIMADO	AMPLIACIONES O REDUCCIONES	PRESUPUESTO MODIFICADO	DEVENGADO	RECAUDADO	DIFERENCIA
20000	J. TRANSFERENCIAS	0.00	0.00	0.00	0.00	0.00	0.00
21000	K. CONVENIOS	568,789,810.00	674,000.05	569,463,810.05	569,463,810.05	569,463,810.05	0.00
21010	K1. OTROS CONVENIOS Y SUBSIDIOS	568,789,810.00	674,000.05	569,463,810.05	569,463,810.05	569,463,810.05	0.00
22000	L. OTROS INGRESOS DE LIBRE DISPOSICION	0.00	0.00	0.00	0.00	0.00	0.00
22010	L1) PARTICIPACION EN INGRESOS LOCALES	0.00	0.00	0.00	0.00	0.00	0.00
22020	L2) OTROS INGRESOS DE LIBRE DISPOSICION	0.00	0.00	0.00	0.00	0.00	0.00
23000	I. TOTAL DE INGRESOS DE LIBRE DISPOSICION	568,789,810.00	674,000.05	569,463,810.05	569,463,810.05	569,463,810.05	0.00
INGRESOS EXCEDENTES DE INGRESOS DE LIBRE DISPOSICION							
TRANSFERENCIAS FEDERALES ETIQUETADAS							
31000	A. APORTACIONES	0.00	0.00	0.00	0.00	0.00	0.00
31010	FONDO DE APORTACIONES PARA LA NOMINA EDUCAT	0.00	0.00	0.00	0.00	0.00	0.00
31020	FONDO DE APORTACIONES PARA LOS SERVICIOS DE SA	0.00	0.00	0.00	0.00	0.00	0.00
31030	FONDO DE APORTACIONES PARA LA INFRAESTRUCTURA	0.00	0.00	0.00	0.00	0.00	0.00
31040	FONDO DE APORTACIONES PARA EL FORTALECIMIENT	0.00	0.00	0.00	0.00	0.00	0.00
31050	FONDO DE APORTACIONES MULTIPLES	0.00	0.00	0.00	0.00	0.00	0.00
31060	FONDO DE APORTACIONES PARA LA EDUCACION TECN	0.00	0.00	0.00	0.00	0.00	0.00
31070	FONDO DE APORTACIONES PARA LA SEGURIDAD PUBL	0.00	0.00	0.00	0.00	0.00	0.00
31080	FONDO DE APORTACIONES PARA EL FORTALECIMIENT	0.00	0.00	0.00	0.00	0.00	0.00
32000	B. CONVENIOS	0.00	0.00	0.00	0.00	0.00	0.00
32010	TRANSFERENCIAS FEDERALES POR CONVENIO EN MAT	0.00	0.00	0.00	0.00	0.00	0.00
32020	CONVENIOS DE DESCENTRALIZACION	0.00	0.00	0.00	0.00	0.00	0.00
32030	CONVENIOS DE REASIGNACION	0.00	0.00	0.00	0.00	0.00	0.00



INSTITUTO ELECTORAL
DE MICHOACÁN



INSTITUTO ELECTORAL DE MICHOACÁN
ESTADO ANALITICO DE INGRESOS DETALLADO
AL 31 DE DICIEMBRE DE 2018

RUBRO	CONCEPTO	ESTIMADO	AMPLIACIONES O REDUCCIONES	PRESUPUESTO MODIFICADO	DEVENGADO	RECAUDADO	DIFERENCIA
32040	TRANSFERENCIAS ESTATALES POR CONVENIO	0.00	0.00	0.00	0.00	0.00	0.00
33000	C. FONDOS DISTINTOS DE APROBACIONES	0.00	0.00	0.00	0.00	0.00	0.00
33010	FONDO PARA ENTIDADES FEDERATIVAS Y MUNICIPIOS	0.00	0.00	0.00	0.00	0.00	0.00
33020	FONDO MINERO	0.00	0.00	0.00	0.00	0.00	0.00
34000	D. TRANSFERENCIAS SUBSIDIOS, SUBVENCIONES, PEN	0.00	0.00	0.00	0.00	0.00	0.00
35000	E. OTRAS TRANSFERENCIAS FEDERALES ETIQUETADA	0.00	0.00	0.00	0.00	0.00	0.00
36000	II. TOTAL DE TRANSFERENCIAS FEDERALES ETIQUETA	0.00	0.00	0.00	0.00	0.00	0.00
37000	III. INGRESOS DERIVADOS DE FINANCIAMIENTOS	0.00	0.00	0.00	0.00	0.00	0.00
38000	A. INGRESOS DERIVADOS DE FINANCIAMIENTOS	0.00	0.00	0.00	0.00	0.00	0.00
39000	IV. TOTAL DE INGRESOS	568,789,810.00	674,000.05	569,463,810.05	569,463,810.05	569,463,810.05	0.00
	DATOS INFORMATIVOS						
41000	1. INGRESOS DERIVADOS DE FINANCIAMIENTOS CON F	0.00	0.00	0.00	0.00	0.00	0.00
42000	2. INGRESOS DERIVADOS DE FINANCIAMIENTOS CON F	0.00	0.00	0.00	0.00	0.00	0.00
43000	INGRESOS DERIVADOS DE FINANCIAMIENTOS	0.00	0.00	0.00	0.00	0.00	0.00

"Bajo protesta de decir verdad, declaramos que este reporte y sus notas son razonablemente correctos, y son responsabilidad del emisor"

DR RAMON HERNANDEZ REYES
 PRESIDENTE DEL IEM



INSTITUTO ELECTORAL
 DE MICHOACÁN

MTRA. MAGALY MEDINA AGUILAR
 DIRECTORA DE ADMINISTRACION



INSTITUTO ELECTORAL DE MICHOACÁN
ESTADO DEL EJERCICIO DEL PRESUPUESTO DE EGRESOS DETALLADO
CLASIFICACIÓN POR OBJETO DEL GASTO (CAPÍTULO Y CONCEPTO)
AL 31 DE DICIEMBRE DE 2018

CONCEPTO	APROBADO	AMPLIACIONES O REDUCCIONES	PRESUPUESTO VIGENTE	DEVENGADO	PAGADO	SUB EJERCIDO
GASTO NO ETIQUETADO	568,789,810.00	0.00	568,789,810.00	559,927,968.92	540,627,726.07	9,462,441.08
SERVICIOS PERSONALES.	177,291,212.16	-10,720,718.97	166,570,493.19	162,777,222.11	147,382,845.09	3,793,271.08
REMUNERACIÓN AL PERSONAL DE CARÁCTER PERMANENTE.	59,046,023.82	-4,820,278.15	54,225,745.67	53,042,523.79	53,039,295.50	1,183,221.88
REMUNERACIÓN AL PERSONAL DE CARÁCTER TRANSITORIO.	77,734,831.25	-20,597,637.95	57,137,193.30	56,808,338.92	56,760,885.09	328,854.38
REMUNERACIONES ADICIONALES Y ESPECIALES.	12,993,290.21	-3,397,199.79	9,596,090.42	9,036,143.05	9,034,983.21	559,947.37
SEGURIDAD SOCIAL.	14,135,800.66	493,784.60	14,629,585.26	13,527,504.05	12,374,130.17	1,102,081.21
OTRAS PRESTACIONES SOCIALES Y ECONÓMICAS.	9,774,082.30	13,096,681.36	22,870,763.66	22,610,507.67	8,421,346.49	260,255.99
PREVISIONES	0.00	0.00	0.00	0.00	0.00	0.00
PAGO DE ESTÍMULOS A SERVIDORES PÚBLICOS	3,607,183.92	4,503,930.96	8,111,114.88	7,752,204.63	7,752,204.63	358,910.25
MATERIALES Y SUMINISTROS	13,267,491.54	3,960,921.45	17,228,412.99	15,515,361.04	14,915,361.04	1,713,051.95
MATERIALES DE ADMINISTRACIÓN, EMISIÓN DE DOCUMENTOS	7,999,552.88	-659,625.96	7,339,926.92	6,482,715.62	6,202,715.62	857,211.30
ALIMENTOS Y UTENSILIOS	2,512,840.77	2,368,944.80	4,881,785.57	4,447,932.42	4,367,932.42	433,853.15
MATERIAS PRIMAS Y MATERIALES DE PRODUCCIÓN Y COMERCIO	543.90	-362.64	181.26	0.00	0.00	181.26
MATERIALES Y ARTÍCULOS DE CONSTRUCCIÓN Y DE REPARACIÓN	381,852.43	-276,569.99	105,282.44	63,918.40	63,918.40	41,364.04
PRODUCTOS QUÍMICOS, FARMACÉUTICOS Y DE LABORATORIO	60,995.60	-25,010.33	35,985.27	4,940.92	4,940.92	31,044.35
COMBUSTIBLES, LUBRICANTES Y ADITIVOS	898,175.00	763,255.41	1,661,430.41	1,628,630.36	1,388,630.36	32,800.05
VESTUARIO, BLANCOS, PRENDAS DE PROTECCIÓN Y ARTÍCULOS	634,111.79	2,116,334.41	2,750,446.20	2,683,066.65	2,683,066.65	67,379.55
MATERIALES Y SUMINISTROS PARA SEGURIDAD	0.00	0.00	0.00	0.00	0.00	0.00
HERRAMIENTAS, REFÁCCIONES Y ACCESORIOS MENORES	779,419.17	-326,044.25	453,374.92	204,156.67	204,156.67	249,218.25
SERVICIOS GENERALES	121,484,501.67	9,846,867.85	131,331,369.52	128,627,859.58	125,922,593.75	2,703,509.94
SERVICIOS BÁSICOS	2,767,200.33	-705,900.60	2,061,299.73	1,667,154.23	1,667,154.23	394,145.50
SERVICIOS DE ARRENDAMIENTO	6,473,010.46	1,670,902.79	8,143,913.25	7,768,883.14	7,210,700.14	375,030.11
SERVICIOS PROFESIONALES, CIENTÍFICOS Y TÉCNICOS Y OTROS	95,201,975.43	480,128.70	95,682,104.13	94,941,245.08	93,763,717.30	740,859.05
SERVICIOS FINANCIEROS, BANCARIOS Y COMERCIALES	7,066,177.41	-3,512,769.81	3,553,407.60	3,546,865.20	3,181,465.20	6,542.40
SERVICIOS DE INSTALACIÓN, REPARACIÓN, MANTENIMIENTO Y	3,442,169.78	1,047,201.36	4,489,371.14	4,315,583.22	3,927,269.14	173,787.92
SERVICIOS DE COMUNICACIÓN SOCIAL Y PUBLICIDAD	920,930.54	1,015,927.17	1,936,857.71	1,682,094.31	1,682,094.31	254,763.40
SERVICIOS DE TRASLADO Y VIÁTICOS	2,319,050.00	10,153,808.64	12,472,858.64	11,863,033.09	11,863,033.09	609,825.55
SERVICIOS OFICIALES	1,811,063.90	-425,725.11	1,385,338.79	1,250,020.62	1,250,020.62	135,318.17
OTROS SERVICIOS GENERALES	1,482,923.82	123,294.71	1,606,218.53	1,592,980.69	1,377,139.72	13,237.84
TRANSFERENCIAS, ASIGNACIONES, SUBSIDIOS Y OTRAS AYUDAS	239,219,372.58	0.23	239,219,372.81	239,219,372.81	239,219,372.81	0.00
TRANSFERENCIAS INTERNAS Y ASIGNACIONES AL SECTOR PÚBLICO	0.00	0.00	0.00	0.00	0.00	0.00
TRANSFERENCIAS AL RESTO DEL SECTOR PÚBLICO	0.00	0.00	0.00	0.00	0.00	0.00



INSTITUTO ELECTORAL
DE MICHOACÁN



INSTITUTO ELECTORAL DE MICHOACÁN
ESTADO DEL EJERCICIO DEL PRESUPUESTO DE EGRESOS DETALLADO
CLASIFICACIÓN POR OBJETO DEL GASTO (CAPÍTULO Y CONCEPTO)

AL 31 DE DICIEMBRE DE 2018

CONCEPTO	APROBADO	AMPLIACIONES O REDUCCIONES	PRESUPUESTO VIGENTE	DEVENGADO	PAGADO	SUB EJERCICIO
SUBSIDIOS Y SUBVENCIONES	0.00	0.00	0.00	0.00	0.00	0.00
AYUDAS SOCIALES	239,219,372.58	0.23	239,219,372.81	239,219,372.81	239,219,372.81	0.00
PENSIONES Y JUBILACIONES	0.00	0.00	0.00	0.00	0.00	0.00
TRANSFERENCIAS A FIDEICOMISOS, MANDATOS Y OTROS ANÁLOGOS	0.00	0.00	0.00	0.00	0.00	0.00
TRANSFERENCIAS A LA SEGURIDAD SOCIAL	0.00	0.00	0.00	0.00	0.00	0.00
DONATIVOS	0.00	0.00	0.00	0.00	0.00	0.00
TRANSFERENCIAS AL EXTERIOR	0.00	0.00	0.00	0.00	0.00	0.00
BIENES MUEBLES, INMUEBLES E INTANGIBLES	4,905,221.04	-3,087,070.56	1,818,150.48	1,247,677.04	1,247,677.04	570,473.44
MOBILIARIO Y EQUIPO DE ADMINISTRACIÓN	4,842,792.05	-3,071,930.13	1,770,861.92	1,235,737.02	1,235,737.02	535,124.90
MOBILIARIO, EQUIPO EDUCACIONAL Y RECREATIVO	62,428.99	-32,254.56	30,174.43	0.00	0.00	30,174.43
EQUIPO E INSTRUMENTAL MÉDICO Y DE LABORATORIO	0.00	0.00	0.00	0.00	0.00	0.00
VEHÍCULOS Y EQUIPO DE TRANSPORTE	0.00	0.00	0.00	0.00	0.00	0.00
EQUIPO DE DEFENSA Y SEGURIDAD	0.00	0.00	0.00	0.00	0.00	0.00
MAQUINARIA, OTROS EQUIPOS Y HERRAMIENTAS	0.00	17,114.13	17,114.13	11,940.02	11,940.02	5,174.11
ACTIVOS BIOLÓGICOS	0.00	0.00	0.00	0.00	0.00	0.00
BIENES INMUEBLES	0.00	0.00	0.00	0.00	0.00	0.00
ACTIVOS INTANGIBLES	0.00	0.00	0.00	0.00	0.00	0.00
INVERSIÓN PÚBLICA	0.00	0.00	0.00	0.00	0.00	0.00
OBRA PÚBLICA EN BIENES DE DOMINIO PÚBLICO	0.00	0.00	0.00	0.00	0.00	0.00
OBRAS PÚBLICAS EN BIENES PROPIOS	0.00	0.00	0.00	0.00	0.00	0.00
PROYECTOS PRODUCTIVOS Y ACCIONES DE FOMENTO	0.00	0.00	0.00	0.00	0.00	0.00
INVERSIONES FINANCIERAS Y OTRAS PROVISIONES	0.00	0.00	0.00	0.00	0.00	0.00
INVERSIONES PARA EL FOMENTO DE ACTIVIDADES PRODUCTIVAS	0.00	0.00	0.00	0.00	0.00	0.00
ACCIONES Y PARTICIPACIONES DE CAPITAL	0.00	0.00	0.00	0.00	0.00	0.00
COMPRA DE TÍTULOS Y VALORES	0.00	0.00	0.00	0.00	0.00	0.00
CONCESIÓN DE PRÉSTAMOS	0.00	0.00	0.00	0.00	0.00	0.00
INVERSIONES EN FIDEICOMISOS, MANDATOS Y OTROS ANÁLOGOS	0.00	0.00	0.00	0.00	0.00	0.00
OTRAS INVERSIONES FINANCIERAS	0.00	0.00	0.00	0.00	0.00	0.00
PROVISIONES PARA CONTINGENCIAS Y OTRAS ERÓGACIONES ESPECIALES	0.00	0.00	0.00	0.00	0.00	0.00
PARTICIPACIONES Y APORTACIONES	0.00	0.00	0.00	0.00	0.00	0.00



INSTITUTO ELECTORAL
DE MICHOACÁN



INSTITUTO ELECTORAL DE MICHOACÁN
ESTADO DEL EJERCICIO DEL PRESUPUESTO DE EGRESOS DETALLADO
CLASIFICACIÓN POR OBJETO DEL GASTO (CAPÍTULO Y CONCEPTO)
AL 31 DE DICIEMBRE DE 2018

CONCEPTO	APROBADO	AMPLIACIONES O REDUCCIONES	PRESUPUESTO VIGENTE	DEVENGADO	PAGADO	SUBEJERCICIO
PARTICIPACIONES.	0.00	0.00	0.00	0.00	0.00	0.00
APORTACIONES	0.00	0.00	0.00	0.00	0.00	0.00
CONVENIOS	0.00	0.00	0.00	0.00	0.00	0.00
DEUDA PÚBLICA.	12,622,011.01	0.00	12,622,011.01	11,939,876.34	11,939,876.34	682,134.67
AMORTIZACIÓN DE LA DEUDA PÚBLICA.	0.00	0.00	0.00	0.00	0.00	0.00
INTERESES DE LA DEUDA PÚBLICA.	0.00	0.00	0.00	0.00	0.00	0.00
COMISIONES DE LA DEUDA PÚBLICA.	0.00	0.00	0.00	0.00	0.00	0.00
GASTOS DE LA DEUDA PÚBLICA	0.00	0.00	0.00	0.00	0.00	0.00
COSTO POR COBERTURAS	0.00	0.00	0.00	0.00	0.00	0.00
APOYOS FINANCIEROS	0.00	0.00	0.00	0.00	0.00	0.00
ADEUDOS DE EJERCICIOS FISCALES ANTERIORES (ADEFAS).	12,622,011.01	0.00	12,622,011.01	11,939,876.34	11,939,876.34	682,134.67
TOTAL GASTO ETIQUETADO	0.00	0.00	0.00	0.00	0.00	0.00
SERVICIOS PERSONALES.	0.00	0.00	0.00	0.00	0.00	0.00
REMUNERACIÓN AL PERSONAL DE CARÁCTER PERMANENTE.	0.00	0.00	0.00	0.00	0.00	0.00
REMUNERACIÓN AL PERSONAL DE CARÁCTER TRANSITORIO.	0.00	0.00	0.00	0.00	0.00	0.00
REMUNERACIONES ADICIONALES Y ESPECIALES.	0.00	0.00	0.00	0.00	0.00	0.00
SEGURIDAD SOCIAL.	0.00	0.00	0.00	0.00	0.00	0.00
OTRAS PRESTACIONES SOCIALES Y ECONÓMICAS.	0.00	0.00	0.00	0.00	0.00	0.00
PREVISIONES	0.00	0.00	0.00	0.00	0.00	0.00
PAGO DE ESTÍMULOS A SERVIDORES PÚBLICOS	0.00	0.00	0.00	0.00	0.00	0.00
MATERIALES Y SUMINISTROS	0.00	0.00	0.00	0.00	0.00	0.00
MATERIALES DE ADMINISTRACIÓN, EMISIÓN DE DOCUMENTOS	0.00	0.00	0.00	0.00	0.00	0.00
ALIMENTOS Y UTENSILIOS	0.00	0.00	0.00	0.00	0.00	0.00
MATERIAS PRIMAS Y MATERIALES DE PRODUCCIÓN Y COMERCIO.	0.00	0.00	0.00	0.00	0.00	0.00
MATERIALES Y ARTÍCULOS DE CONSTRUCCIÓN Y DE REPARACIÓN.	0.00	0.00	0.00	0.00	0.00	0.00
PRODUCTOS QUÍMICOS, FARMACÉUTICOS Y DE LABORATORIO	0.00	0.00	0.00	0.00	0.00	0.00
COMBUSTIBLES, LUBRICANTES Y ADITIVOS	0.00	0.00	0.00	0.00	0.00	0.00
VESTUARIO, BLANCOS, PRENDAS DE PROTECCIÓN Y ARTÍCULOS	0.00	0.00	0.00	0.00	0.00	0.00
MATERIALES Y SUMINISTROS PARA SEGURIDAD	0.00	0.00	0.00	0.00	0.00	0.00
HERRAMIENTAS, RÉFACCIONES Y ACCESORIOS MENORES	0.00	0.00	0.00	0.00	0.00	0.00
SERVICIOS GENERALES	0.00	0.00	0.00	0.00	0.00	0.00



INSTITUTO ELECTORAL
DE MICHOACÁN



INSTITUTO ELECTORAL DE MICHOACÁN
ESTADO DEL EJERCICIO DEL PRESUPUESTO DE EGRESOS DETALLADO
CLASIFICACIÓN POR OBJETO DEL GASTO (CAPÍTULO Y CONCEPTO)
AL 31 DE DICIEMBRE DE 2018

CONCEPTO	APROBADO	AMPLIACIONES O REDUCCIONES	PRESUPUESTO VIGENTE	DEVENGADO	PAGADO	SUB EJERCIDO
SERVICIOS BÁSICOS	0.00	0.00	0.00	0.00	0.00	0.00
SERVICIOS DE ARRENDAMIENTO	0.00	0.00	0.00	0.00	0.00	0.00
SERVICIOS PROFESIONALES, CIENTÍFICOS Y TÉCNICOS Y OTROS S	0.00	0.00	0.00	0.00	0.00	0.00
SERVICIOS FINANCIEROS, BANCARIOS Y COMERCIALES	0.00	0.00	0.00	0.00	0.00	0.00
SERVICIOS DE INSTALACIÓN, REPARACIÓN, MANTENIMIENTO Y	0.00	0.00	0.00	0.00	0.00	0.00
SERVICIOS DE COMUNICACIÓN SOCIAL Y PUBLICIDAD	0.00	0.00	0.00	0.00	0.00	0.00
SERVICIOS DE TRASLADO Y VIÁTICOS	0.00	0.00	0.00	0.00	0.00	0.00
SERVICIOS OFICIALES	0.00	0.00	0.00	0.00	0.00	0.00
OTROS SERVICIOS GENERALES	0.00	0.00	0.00	0.00	0.00	0.00
TRANSFERENCIAS, ASIGNACIONES, SUBSIDIOS Y OTRAS AYUDA	0.00	0.00	0.00	0.00	0.00	0.00
TRANSFERENCIAS INTERNAS Y ASIGNACIONES AL SECTOR PÚBLI	0.00	0.00	0.00	0.00	0.00	0.00
TRANSFERENCIAS AL RESTO DEL SECTOR PÚBLICO	0.00	0.00	0.00	0.00	0.00	0.00
SUBSIDIOS Y SUBVENCIONES	0.00	0.00	0.00	0.00	0.00	0.00
AYUDAS SOCIALES	0.00	0.00	0.00	0.00	0.00	0.00
PENSIONES Y JUBILACIONES	0.00	0.00	0.00	0.00	0.00	0.00
TRANSFERENCIAS A FIDEICOMISOS, MANDATOS Y OTROS ANÁL	0.00	0.00	0.00	0.00	0.00	0.00
TRANSFERENCIAS A LA SEGURIDAD SOCIAL	0.00	0.00	0.00	0.00	0.00	0.00
DONATIVOS	0.00	0.00	0.00	0.00	0.00	0.00
TRANSFERENCIAS AL EXTERIOR	0.00	0.00	0.00	0.00	0.00	0.00
BIENES MUEBLES, INMUEBLES E INTANGIBLES	0.00	0.00	0.00	0.00	0.00	0.00
MOBILIARIO Y EQUIPO DE ADMINISTRACIÓN	0.00	0.00	0.00	0.00	0.00	0.00
MOBILIARIO, EQUIPO EDUCACIONAL Y RECREATIVO	0.00	0.00	0.00	0.00	0.00	0.00
EQUIPO E INSTRUMENTAL MÉDICO Y DE LABORATORIO	0.00	0.00	0.00	0.00	0.00	0.00
VEHÍCULOS Y EQUIPO DE TRANSPORTE	0.00	0.00	0.00	0.00	0.00	0.00
EQUIPO DE DEFENSA Y SEGURIDAD	0.00	0.00	0.00	0.00	0.00	0.00
MAQUINARIA, OTROS EQUIPOS Y HERRAMIENTAS	0.00	0.00	0.00	0.00	0.00	0.00
ACTIVOS BIOLÓGICOS	0.00	0.00	0.00	0.00	0.00	0.00
BIENES INMUEBLES	0.00	0.00	0.00	0.00	0.00	0.00
ACTIVOS INTANGIBLES	0.00	0.00	0.00	0.00	0.00	0.00
INVERSIÓN PÚBLICA	0.00	0.00	0.00	0.00	0.00	0.00
OBRA PÚBLICA EN BIENES DE DOMINIO PÚBLICO	0.00	0.00	0.00	0.00	0.00	0.00
OBRAS PÚBLICAS EN BIENES PROPIOS	0.00	0.00	0.00	0.00	0.00	0.00



INSTITUTO
DE MICHOACÁN



INSTITUTO ELECTORAL DE MICHOACÁN
ESTADO DEL EJERCICIO DEL PRESUPUESTO DE EGRESOS DETALLADO
CLASIFICACIÓN POR OBJETO DEL GASTO (CAPÍTULO Y CONCEPTO)
AL 31 DE DICIEMBRE DE 2018

CONCEPTO	APROBADO	AMPLIACIONES O REDUCCIONES	PRESUPUESTO VIGENTE	DEVENGADO	PAGADO	SUB EJERCICIO
PROYECTOS PRODUCTIVOS Y ACCIONES DE FOMENTO	0.00	0.00	0.00	0.00	0.00	0.00
INVERSIONES FINANCIERAS Y OTRAS PROVISIONES	0.00	0.00	0.00	0.00	0.00	0.00
INVERSIONES PARA EL FOMENTO DE ACTIVIDADES PRODUCTIV	0.00	0.00	0.00	0.00	0.00	0.00
ACCIONES Y PARTICIPACIONES DE CAPITAL	0.00	0.00	0.00	0.00	0.00	0.00
COMPRA DE TÍTULOS Y VALORES	0.00	0.00	0.00	0.00	0.00	0.00
CONCESIÓN DE PRÉSTAMOS	0.00	0.00	0.00	0.00	0.00	0.00
INVERSIONES EN FIDEICOMISOS, MANDATOS Y OTROS ANÁLOG	0.00	0.00	0.00	0.00	0.00	0.00
OTRAS INVERSIONES FINANCIERAS	0.00	0.00	0.00	0.00	0.00	0.00
PROVISIONES PARA CONTINGENCIAS Y OTRAS EROGACIONES ES	0.00	0.00	0.00	0.00	0.00	0.00
PARTICIPACIONES Y APORTACIONES	0.00	0.00	0.00	0.00	0.00	0.00
PARTICIPACIONES.	0.00	0.00	0.00	0.00	0.00	0.00
APORTACIONES	0.00	0.00	0.00	0.00	0.00	0.00
CONVENIOS	0.00	0.00	0.00	0.00	0.00	0.00
DEUDA PÚBLICA.	0.00	0.00	0.00	0.00	0.00	0.00
AMORTIZACIÓN DE LA DEUDA PÚBLICA	0.00	0.00	0.00	0.00	0.00	0.00
INTERESES DE LA DEUDA PÚBLICA.	0.00	0.00	0.00	0.00	0.00	0.00
COMISIONES DE LA DEUDA PÚBLICA.	0.00	0.00	0.00	0.00	0.00	0.00
GASTOS DE LA DEUDA PÚBLICA	0.00	0.00	0.00	0.00	0.00	0.00
COSTO POR COBERTURAS	0.00	0.00	0.00	0.00	0.00	0.00
APOYOS FINANCIEROS	0.00	0.00	0.00	0.00	0.00	0.00
ADEUDOS DE EJERCICIOS FISCALES ANTERIORES (ADEFAS).	0.00	0.00	0.00	0.00	0.00	0.00
TOTAL DEL PRESUPUESTO DE EGRESOS	568,789,810.00	0.00	568,789,810.00	559,327,368.92	540,627,726.07	9,462,441.08

"Bajo protesta de decir verdad, declaramos que este reporte y sus notas son razonablemente correctos, y son responsabilidad del emisor"

DR RAMÓN HERNANDEZ REYES
PRESIDENTE DEL IEM



INSTITUTO ELECTORAL
DE MICHOACÁN

MTRA. MAGALY MEDINA AGUILAR
DIRECTORA DE ADMINISTRACION



INSTITUTO ELECTORAL DE MICHOACÁN
ESTADO DEL EJERCICIO DEL PRESUPUESTO DE EGRESOS DETALLADO POR UNIDAD RESPONSABLE
CLASIFICACIÓN ADMINISTRATIVA
AL 31 DE DICIEMBRE DE 2018

UNIDAD RESPONSABLE	APROBADO	AMPLIACIONES O REDUCCIONES	MODIFICADO	DEVENGADO	PAGADO	SUB EJERCICIO
--------------------	----------	-------------------------------	------------	-----------	--------	---------------

I. GASTO NO ETIQUETADO	568,789,810.00	0.00	568,789,810.00	559,927,368.92	540,027,726.07	9,462,441.08
-------------------------------	-----------------------	-------------	-----------------------	-----------------------	-----------------------	---------------------

PRESIDENCIA	6,842,123.40	1,062,007.06	7,904,130.46	7,519,014.53	6,219,695.24	385,115.93
CONSEJEROS ELECTORALES	17,374,148.37	2,697,513.74	20,071,662.11	20,071,360.79	18,038,958.28	301.32
CONTRALORIA	2,932,889.82	1,065,089.19	3,997,979.01	3,955,276.33	2,747,432.15	42,702.68
COORDINACION DE FISCALIZACION	2,432,848.86	-81,078.75	2,351,770.11	2,248,894.47	1,887,098.90	102,875.64
SECRETARIA EJECUTIVA	19,201,304.05	826,181.18	20,027,485.23	19,547,672.66	17,026,986.69	479,812.57
COORDINACION DE DERECHOS HUMANOS	2,560,417.59	-462,371.16	2,098,046.43	2,010,444.15	1,896,230.42	87,602.28
COORDINACION DE PUEBLOS INDIGENAS	2,867,709.59	-120,359.99	2,747,349.60	2,489,117.16	2,367,881.07	258,232.44
DIRECCION EJEC. DE ADMINISTRACION, PRERROGATIVAS Y PART. PO	370,761,290.94	10,024,644.18	380,785,935.12	376,324,061.14	370,138,919.77	4,461,873.98
DIRECCION EJECUTIVA DE EDUCACION CIVICA Y PART. CIUDADANA	23,554,123.23	-4,070,593.61	19,483,529.62	18,529,237.32	17,253,616.37	954,292.30
DIRECCION EJECUTIVA VINCULACIÓN Y SERVICIO PROF. ELECTORAL	4,816,234.45	1,297,830.70	6,114,065.15	5,265,028.61	4,170,526.77	849,036.54
DIRECCION EJECUTIVA DE ORGANIZACIÓN ELECTORAL	104,863,597.18	-11,461,977.37	93,401,619.81	92,978,254.59	91,695,803.78	423,365.22
COORDINACION DE TRANSPARENCIA Y ACCESO A LA INFORMACION	1,626,177.53	1,194,839.91	2,821,017.44	2,300,310.16	1,600,742.24	520,707.28
COORDINACION DE COMUNICACION SOCIAL	1,820,885.54	1,071,621.21	2,892,506.75	2,784,160.11	2,441,734.35	108,346.64
COORDINACION DE INFORMÁTICA	7,136,059.45	-3,043,346.29	4,092,713.16	3,304,536.90	3,142,100.04	788,176.26

II. GASTO ETIQUETADO	0.00	0.00	0.00	0.00	0.00	0.00
-----------------------------	-------------	-------------	-------------	-------------	-------------	-------------

PRESIDENCIA	0.00	0.00	0.00	0.00	0.00	0.00
CONSEJEROS ELECTORALES	0.00	0.00	0.00	0.00	0.00	0.00
CONTRALORIA	0.00	0.00	0.00	0.00	0.00	0.00
COORDINACION DE FISCALIZACION	0.00	0.00	0.00	0.00	0.00	0.00
SECRETARIA EJECUTIVA	0.00	0.00	0.00	0.00	0.00	0.00
COORDINACION DE DERECHOS HUMANOS	0.00	0.00	0.00	0.00	0.00	0.00
COORDINACION DE PUEBLOS INDIGENAS	0.00	0.00	0.00	0.00	0.00	0.00
DIRECCION EJEC. DE ADMINISTRACION, PRERROGATIVAS Y PART. PO	0.00	0.00	0.00	0.00	0.00	0.00
DIRECCION EJECUTIVA DE EDUCACION CIVICA Y PART. CIUDADANA	0.00	0.00	0.00	0.00	0.00	0.00
DIRECCION EJECUTIVA VINCULACIÓN Y SERVICIO PROF. ELECTORAL	0.00	0.00	0.00	0.00	0.00	0.00







INSTITUTO ELECTORAL DE MICHOACÁN
ESTADO DEL EJERCICIO DEL PRESUPUESTO DE EGRESOS DETALLADO POR UNIDAD RESPONSABLE
CLASIFICACIÓN ADMINISTRATIVA
AL 31 DE DICIEMBRE DE 2018

UNIDAD RESPONSABLE	APROBADO	AMPLIACIONES		DEVENGADO	PAGADO	SUBEJERCICIO
		O REDUCCIONES	MODIFICADO			
DIRECCION EJECUTIVA DE ORGANIZACIÓN ELECTORAL	0.00	0.00	0.00	0.00	0.00	0.00
COORDINACION DE TRANSPARENCIA Y ACCESO A LA INFORMACION	0.00	0.00	0.00	0.00	0.00	0.00
COORDINACION DE COMUNICACION SOCIAL	0.00	0.00	0.00	0.00	0.00	0.00
COORDINACION DE INFORMÁTICA	0.00	0.00	0.00	0.00	0.00	0.00
TOTAL DEL PRESUPUESTO DE EGRESOS	568,789,810.00	0.00	568,789,810.00	559,327,368.92	540,627,726.07	9,462,441.08

"Bajo protesta de decir verdad, declaramos que este reporte y sus notas son razonablemente correctos, y son responsabilidad del emisor"


DR RAMON HERNANDEZ REYES
PRESIDENTE DEL IEM




MTRA. MAGALY MEDINA AGUILAR
DIRECTORA DE ADMINISTRACION



INSTITUTO ELECTORAL DE MICHOACÁN
ESTADO DEL EJERCICIO DEL PRESUPUESTO DE EGRESOS DETALLADO POR FUNCION
CLASIFICACIÓN FUNCIONAL (FINALIDAD Y FUNCIÓN)
AL 31 DE DICIEMBRE DE 2018


CONCEPTO	APROBADO	AMPLIACIONES O PRESUPUESTO		DEVENGADO	PAGADO	SUBEJERCICIO
		REDUCCIONES	VIGENTE			
GASTO NO ETIQUETADO	568,789,810.00	0.00	568,789,810.00	559,327,368.92	540,627,726.07	9,462,441.08
GOBIERNO	568,789,810.00	0.00	568,789,810.00	559,327,368.92	540,627,726.07	9,462,441.08
LEGISLACIÓN	10,819,450.31	2,618,331.57	13,437,781.88	13,426,404.31	13,426,404.31	11,377.57
JUSTICIA	0.00	0.00	0.00	0.00	0.00	0.00
COORDINACIÓN DE LA POLÍTICA DE GOBIERNO	557,970,359.69	-2,618,331.57	555,352,028.12	545,900,964.61	527,201,321.76	9,451,063.51
RELACIONES EXTERIORES	0.00	0.00	0.00	0.00	0.00	0.00
ASUNTOS FINANCIEROS Y HACENDARIOS	0.00	0.00	0.00	0.00	0.00	0.00
SEGURIDAD NACIONAL	0.00	0.00	0.00	0.00	0.00	0.00
ASUNTOS DE ORDEN PÚBLICO Y DE SEGURIDAD INTERIOR	0.00	0.00	0.00	0.00	0.00	0.00
OTROS SERVICIOS GENERALES	0.00	0.00	0.00	0.00	0.00	0.00
DESARROLLO SOCIAL	0.00	0.00	0.00	0.00	0.00	0.00
PROTECCIÓN AMBIENTAL	0.00	0.00	0.00	0.00	0.00	0.00
VIVIENDA Y SERVICIOS A LA COMUNIDAD	0.00	0.00	0.00	0.00	0.00	0.00
SALUD	0.00	0.00	0.00	0.00	0.00	0.00
RECREACIÓN, CULTURA Y OTRAS MANIFESTACIONES SOCIALES	0.00	0.00	0.00	0.00	0.00	0.00
EDUCACIÓN	0.00	0.00	0.00	0.00	0.00	0.00
PROTECCIÓN SOCIAL	0.00	0.00	0.00	0.00	0.00	0.00
OTROS ASUNTOS SOCIALES	0.00	0.00	0.00	0.00	0.00	0.00
DESARROLLO ECONÓMICO	0.00	0.00	0.00	0.00	0.00	0.00
ASUNTOS ECONÓMICOS, COMERCIALES Y LABORALES EN GENERAL	0.00	0.00	0.00	0.00	0.00	0.00
AGROPECUARIA, SILVICULTURA, PESCA Y CAZA	0.00	0.00	0.00	0.00	0.00	0.00
COMBUSTIBLES Y ENERGÍA	0.00	0.00	0.00	0.00	0.00	0.00
MINERÍA, MANUFACTURAS Y CONSTRUCCIÓN	0.00	0.00	0.00	0.00	0.00	0.00
TRANSPORTE	0.00	0.00	0.00	0.00	0.00	0.00
COMUNICACIONES	0.00	0.00	0.00	0.00	0.00	0.00
TURISMO	0.00	0.00	0.00	0.00	0.00	0.00
CIENCIA, TECNOLOGÍA E INNOVACIÓN	0.00	0.00	0.00	0.00	0.00	0.00
OTRAS INDUSTRIAS Y OTROS ASUNTOS ECONÓMICOS	0.00	0.00	0.00	0.00	0.00	0.00





INSTITUTO ELECTORAL DE MICHOACÁN
ESTADO DEL EJERCICIO DEL PRESUPUESTO DE EGRESOS DETALLADO POR FUNCION
CLASIFICACIÓN FUNCIONAL (FINALIDAD Y FUNCIÓN)
AL 31 DE DICIEMBRE DE 2018

CONCERTO	APROBADO	AMPLIACIONES O PRESUPUESTO		DEVENGADO	PAGADO	SUBEJERCICIO
		REDUCCIONES	VIGENTE			
OTRAS NO CLASIFICADAS EN FUNCIONES ANTERIORES	0.00	0.00	0.00	0.00	0.00	0.00
TRANSACCIONES DE LA DEUDA PÚBLICA / COSTO FINANC. DE LA I	0.00	0.00	0.00	0.00	0.00	0.00
TRANSF., PARTICIP. Y APORTAC. ENTRE DIFER. NIVELES Y ORDENE	0.00	0.00	0.00	0.00	0.00	0.00
SANEAMIENTO DEL SISTEMA FINANCIERO	0.00	0.00	0.00	0.00	0.00	0.00
ADEUDOS DE EJERCICIOS FISCALES ANTERIORES	0.00	0.00	0.00	0.00	0.00	0.00
III GASTO ETIQUETADO	0.00	0.00	0.00	0.00	0.00	0.00
GOBIERNO	0.00	0.00	0.00	0.00	0.00	0.00
LEGISLACIÓN	0.00	0.00	0.00	0.00	0.00	0.00
JUSTICIA	0.00	0.00	0.00	0.00	0.00	0.00
COORDINACIÓN DE LA POLÍTICA DE GOBIERNO	0.00	0.00	0.00	0.00	0.00	0.00
RELACIONES EXTERIORES	0.00	0.00	0.00	0.00	0.00	0.00
ASUNTOS FINANCIEROS Y HACENDARIOS	0.00	0.00	0.00	0.00	0.00	0.00
SEGURIDAD NACIONAL	0.00	0.00	0.00	0.00	0.00	0.00
ASUNTOS DE ORDEN PÚBLICO Y DE SEGURIDAD INTERIOR	0.00	0.00	0.00	0.00	0.00	0.00
OTROS SERVICIOS GENERALES	0.00	0.00	0.00	0.00	0.00	0.00
DESARROLLO SOCIAL	0.00	0.00	0.00	0.00	0.00	0.00
PROTECCIÓN AMBIENTAL	0.00	0.00	0.00	0.00	0.00	0.00
VIVIENDA Y SERVICIOS A LA COMUNIDAD	0.00	0.00	0.00	0.00	0.00	0.00
SALUD	0.00	0.00	0.00	0.00	0.00	0.00
RÉCREACIÓN, CULTURA Y OTRAS MANIFESTACIONES SOCIALES	0.00	0.00	0.00	0.00	0.00	0.00
EDUCACIÓN	0.00	0.00	0.00	0.00	0.00	0.00
PROTECCIÓN SOCIAL	0.00	0.00	0.00	0.00	0.00	0.00
OTROS ASUNTOS SOCIALES	0.00	0.00	0.00	0.00	0.00	0.00
DESARROLLO ECONÓMICO	0.00	0.00	0.00	0.00	0.00	0.00
ASUNTOS ECONÓMICOS, COMERCIALES Y LABORALES EN GENER/	0.00	0.00	0.00	0.00	0.00	0.00
AGROPECUARIA, SILVICULTURA, PESCA Y CAZA	0.00	0.00	0.00	0.00	0.00	0.00
COMBUSTIBLES Y ENERGÍA	0.00	0.00	0.00	0.00	0.00	0.00



INSTITUTO ELECTORAL
DE MICHOACÁN



INSTITUTO ELECTORAL DE MICHOACAN
ESTADO DEL EJERCICIO DEL PRESUPUESTO DE EGRESOS DETALLADO POR FUNCION
CLASIFICACIÓN FUNCIONAL (FINALIDAD Y FUNCIÓN)
AL 31 DE DICIEMBRE DE 2018

CONCEPTO	APROBADO	AMPLIACIONES O PRESUPUESTO		DEVENGADO	PAGADO	SUB EJERCICIO
		REDUCCIONES	VIGENTE			
MINERÍA, MANUFACTURAS Y CONSTRUCCIÓN	0.00	0.00	0.00	0.00	0.00	0.00
TRANSPORTE	0.00	0.00	0.00	0.00	0.00	0.00
COMUNICACIONES	0.00	0.00	0.00	0.00	0.00	0.00
TURISMO	0.00	0.00	0.00	0.00	0.00	0.00
CIENCIA, TECNOLOGÍA E INNOVACIÓN	0.00	0.00	0.00	0.00	0.00	0.00
OTRAS INDUSTRIAS Y OTROS ASUNTOS ECONÓMICOS	0.00	0.00	0.00	0.00	0.00	0.00
OTRAS NO CLASIFICADAS EN FUNCIONES ANTERIORES	0.00	0.00	0.00	0.00	0.00	0.00
TRANSACCIONES DE LA DEUDA PÚBLICA / COSTO FINANC. DE LA I	0.00	0.00	0.00	0.00	0.00	0.00
TRANSF., PARTICIP. Y APORTAC. ENTRE DIFER. NIVELES Y ORDENE	0.00	0.00	0.00	0.00	0.00	0.00
SANEAMIENTO DEL SISTEMA FINANCIERO	0.00	0.00	0.00	0.00	0.00	0.00
ADEUDOS DE EJERCICIOS FISCALES ANTERIORES	0.00	0.00	0.00	0.00	0.00	0.00
III. TOTAL DE EGRESOS	568,789,810.00	0.00	568,789,810.00	559,327,368.92	540,627,726.07	9,462,441.08

"Bajo protesta de decir verdad, declaramos que este reporte y sus notas son razonablemente correctos, y son responsabilidad del emisor"

DR RAMÓN HERNÁNDEZ REYES
PRESIDENTE DEL IEM



INSTITUTO ELECTORAL
DE MICHOACÁN

MTRA. MAGALY MEDINA AGUILAR
DIRECTORA DE ADMINISTRACION



INSTITUTO ELECTORAL DE MICHOACÁN
ESTADO ANALÍTICO DEL EJERCICIO DEL PRESUPUESTO DE EGRESOS DETALLADO
CLASIFICACIÓN DE SERVICIOS PERSONALES POR CATEGORÍA
AL 31 DE DICIEMBRE DE 2018

CONCEPTO	APROBADO	AMPLIACIONES O REDUCCIONES	MODIFICADO	DEVENGADO	PAGADO	SUBEJERCIDO
I. GASTO NO ETIQUETADO	177,291,212.16	-10,720,718.97	166,570,493.19	162,777,222.11	147,382,845.09	3,793,271.08
A. PERSONAL ADMINISTRATIVO Y DE SERVICIO PÚBLICO	177,291,212.16	-10,720,718.97	166,570,493.19	162,777,222.11	147,382,845.09	3,793,271.08
B. MAGISTERIO	0.00	0.00	0.00	0.00	0.00	0.00
C. SERVICIOS DE SALUD	0.00	0.00	0.00	0.00	0.00	0.00
D. SEGURIDAD PÚBLICA	0.00	0.00	0.00	0.00	0.00	0.00
E. GASTOS ASOCIADOS A LA IMPLEMENTACIÓN DE NUEVAS LEYES FEDERALES O REF	0.00	0.00	0.00	0.00	0.00	0.00
F. SENTENCIAS LABORALES DEFINITIVAS	0.00	0.00	0.00	0.00	0.00	0.00
II. GASTO ETIQUETADO	0.00	0.00	0.00	0.00	0.00	0.00
A. PERSONAL ADMINISTRATIVO Y DE SERVICIO PÚBLICO	0.00	0.00	0.00	0.00	0.00	0.00
B. MAGISTERIO	0.00	0.00	0.00	0.00	0.00	0.00
C. SERVICIOS DE SALUD	0.00	0.00	0.00	0.00	0.00	0.00
D. SEGURIDAD PÚBLICA	0.00	0.00	0.00	0.00	0.00	0.00
E. GASTOS ASOCIADOS A LA IMPLEMENTACIÓN DE NUEVAS LEYES FEDERALES O REF	0.00	0.00	0.00	0.00	0.00	0.00
F. SENTENCIAS LABORALES DEFINITIVAS	0.00	0.00	0.00	0.00	0.00	0.00
TOTAL DEL PRESUPUESTO DE EGRESOS	177,291,212.16	-10,720,718.97	166,570,493.19	162,777,222.11	147,382,845.09	3,793,271.08

"Bajo protesta de decir verdad, declaramos que este reporte y sus notas son razonablemente correctos, y son responsabilidad del emisor"

DR RAMÓN HERNÁNDEZ REYES
 PRESIDENTE DEL IEM



INSTITUTO ELECTORAL
 DE MICHOACÁN

MTRA. MAGALY MEDINA AGUILAR
 DIRECTORA DE ADMINISTRACION



INSTITUTO ELECTORAL DE MICHOACAN
Proyeccion de Ingresos - LDF

RUBRO	CONCEPTO	AÑO EJERCICIO VIGENTE	AÑO 1	AÑO 2	AÑO 3	AÑO 4	AÑO 5
INGRESOS DE LIBRE DISPOSICION							
1000	IMPUESTOS.	24,000.00	0.00	0.00	0.00	0.00	0.00
2000	CUOTAS Y APORTACIONES DE SEGURIDAD SOCIAL.	8,400.00	0.00	0.00	0.00	0.00	0.00
3000	CONTRIBUCIONES DE MEJORAS.	3,600.00	0.00	0.00	0.00	0.00	0.00
4000	DERECHOS	25,200.00	0.00	0.00	0.00	0.00	0.00
5000	PRODUCTOS.	13,200.00	0.00	0.00	0.00	0.00	0.00
6000	APROVECHAMIENTOS.	37,200.00	0.00	0.00	0.00	0.00	0.00
7000	INGRESOS POR VENTA DE BIENES Y SERVICIOS.	7,200.00	0.00	0.00	0.00	0.00	0.00
8000	PARTICIPACIONES Y APORTACIONES.	144,000.00	0.00	0.00	0.00	0.00	0.00
18010	FONDO GENERAL DE PARTICIPACIONES	12,000.00	0.00	0.00	0.00	0.00	0.00
18020	FONDO DE FOMENTO MUNICIPAL	12,000.00	0.00	0.00	0.00	0.00	0.00
18030	FONDO DE FISCALIZACION DE LOS ESTADOS	12,000.00	0.00	0.00	0.00	0.00	0.00
18040	FONDO DE COMPENSACION	12,000.00	0.00	0.00	0.00	0.00	0.00
18050	FONDO DE EXTRACCION DE HIDROCARBUROS	12,000.00	0.00	0.00	0.00	0.00	0.00
18060	IMPUESTO ESPECIAL SOBRE PRODUCCION Y SERVICIOS	12,000.00	0.00	0.00	0.00	0.00	0.00
18070	0.136% DE LA RECAUDACION FEDERAL PARTICIPABLE	12,000.00	0.00	0.00	0.00	0.00	0.00
18080	3.17% SOBRE EXTRACCION DE PETROLEO	12,000.00	0.00	0.00	0.00	0.00	0.00
18090	GASOLINAS Y DIESEL	24,000.00	0.00	0.00	0.00	0.00	0.00
18100	ISR PARTICIPABLE	12,000.00	0.00	0.00	0.00	0.00	0.00
18110	FONDO DE ESTABILIZACION DE LOS INGRESOS DE LAS ENTI	12,000.00	0.00	0.00	0.00	0.00	0.00



INSTITUTO ELECTORAL
DE MICHOACAN



INSTITUTO ELECTORAL DE MICHOACÁN
Proyección de Ingresos - LDF

RÚBRO	CONCEPTO	AÑO EJERCICIO VIGENTE	AÑO 1	AÑO 2	AÑO 3	AÑO 4	AÑO 5
19000	I. INCENTIVOS DERIVADOS DE LA COLABORACION FISCAL	12,000.00	0.00	0.00	0.00	0.00	0.00
19020	FONDO DE COMPENSACION DEL IMPUESTO SOBRE AUTOM	6,000.00	0.00	0.00	0.00	0.00	0.00
19030	INCENTIVOS POR EL IMPUESTO SOBRE AUTOMÓVILES NUE	6,000.00	0.00	0.00	0.00	0.00	0.00
20000	J. TRANSFERENCIAS	28,800.00	0.00	0.00	0.00	0.00	0.00
21000	K. CONVENIOS	96,000.00	0.00	0.00	0.00	0.00	0.00
21010	K1. OTROS CONVENIOS Y SUBSIDIOS	96,000.00	0.00	0.00	0.00	0.00	0.00
22000	L. OTROS INGRESOS DE LIBRE DISPOSICION	24,000.00	0.00	0.00	0.00	0.00	0.00
22010	L1) PARTICIPACION EN INGRESOS LOCALES	18,000.00	0.00	0.00	0.00	0.00	0.00
22020	L2) OTROS INGRESOS DE LIBRE DISPOSICION	6,000.00	0.00	0.00	0.00	0.00	0.00
23000	I. TOTAL DE INGRESOS DE LIBRE DISPOSICION	423,600.00	0.00	0.00	0.00	0.00	0.00
INGRESOS EXCEDENTES DE INGRESOS DE LIBRE DISPOSICION							
TRANSFERENCIAS FEDERALES ETIQUETADAS							
31000	A. APORTACIONES	96,000.00	0.00	0.00	0.00	0.00	0.00
31010	FONDO DE APORTACIONES PARA LA NOMINA EDUCATIVA	12,000.00	0.00	0.00	0.00	0.00	0.00
31020	FONDO DE APORTACIONES PARA LOS SERVICIOS DE SALUD	12,000.00	0.00	0.00	0.00	0.00	0.00
31030	FONDO DE APORTACIONES PARA LA INFRAESTRUCTURA SO	12,000.00	0.00	0.00	0.00	0.00	0.00
31040	FONDO DE APORTACIONES PARA EL FORTALECIMIENTO DI	12,000.00	0.00	0.00	0.00	0.00	0.00
31050	FONDO DE APORTACIONES MULTIPLES	12,000.00	0.00	0.00	0.00	0.00	0.00
31060	FONDO DE APORTACIONES PARA LA EDUCACION TECNOLC	12,000.00	0.00	0.00	0.00	0.00	0.00





INSTITUTO ELECTORAL DE MICHOACAN
Proyeccion de Ingresos - LDF

RUBRO	CONCEPTO	AÑO EJERCICIO VIGENTE	AÑO 1	AÑO 2	AÑO 3	AÑO 4	AÑO 5
31070	FONDO DE APORTACIONES PARA LA SEGURIDAD PUBLICA	12,000.00	0.00	0.00	0.00	0.00	0.00
31080	FONDO DE APORTACIONES PARA EL FORTALECIMIENTO DE	12,000.00	0.00	0.00	0.00	0.00	0.00
32000	B. CONVENIOS	48,000.00	0.00	0.00	0.00	0.00	0.00
32010	TRANSFERENCIAS FEDERALES POR CONVENIO EN MATERIA	12,000.00	0.00	0.00	0.00	0.00	0.00
32020	CONVENIOS DE DESCENTRALIZACION	12,000.00	0.00	0.00	0.00	0.00	0.00
32030	CONVENIOS DE REASIGNACION	12,000.00	0.00	0.00	0.00	0.00	0.00
32040	TRANSFERENCIAS ESTATALES POR CONVENIO	12,000.00	0.00	0.00	0.00	0.00	0.00
33000	C. FONDOS DISTINTOS DE APROBACIONES	24,000.00	0.00	0.00	0.00	0.00	0.00
33010	FONDO PARA ENTIDADES FEDERATIVAS Y MUNICIPIOS PRC	12,000.00	0.00	0.00	0.00	0.00	0.00
33020	FONDO MINERO	12,000.00	0.00	0.00	0.00	0.00	0.00
34000	D. TRANSFERENCIAS SUBSIDIOS, SUBVENCIONES, PENSIO	18,000.00	0.00	0.00	0.00	0.00	0.00
35000	E. OTRAS TRANSFERENCIAS FEDERALES ETIQUETADAS	112,800.00	0.00	0.00	0.00	0.00	0.00
36000	II. TOTAL DE TRANSFERENCIAS FEDERALES ETIQUETADAS	298,800.00	0.00	0.00	0.00	0.00	0.00
37000	III. INGRESOS DERIVADOS DE FINANCIAMIENTOS	74,400.00	0.00	0.00	0.00	0.00	0.00
38000	A. INGRESOS DERIVADOS DE FINANCIAMIENTOS	74,400.00	0.00	0.00	0.00	0.00	0.00
39000	IV. TOTAL DE INGRESOS	796,800.00	0.00	0.00	0.00	0.00	0.00



INSTITUTO ELECTORAL
DE MICHOACAN




INSTITUTO ELECTORAL DE MICHOACÁN
Proyección de Ingresos - LDF

RUBRO	CONCEPTO	AÑO EJERCICIO VIGENTE	AÑO 1	AÑO 2	AÑO 3	AÑO 4	AÑO 5
DATOS INFORMATIVOS							
41000	1. INGRESOS DERIVADOS DE FINANCIAMIENTOS CON FUEM	26,400.00	0.00	0.00	0.00	0.00	0.00
42000	2. INGRESOS DERIVADOS DE FINANCIAMIENTOS CON FUEM	48,000.00	0.00	0.00	0.00	0.00	0.00
43000	INGRESOS DERIVADOS DE FINANCIAMIENTOS	74,400.00	0.00	0.00	0.00	0.00	0.00

"Bajo protesta de decir verdad, declaramos que este reporte y sus notas son razonablemente correctos, y son responsabilidad del emisor"


DR RAMON HERNANDEZ REYES
PRESIDENTE DEL IEM




MTRA. MAGALY MEDINA AGUILAR
DIRECTORA DE ADMINISTRACION



INSTITUTO ELECTORAL DE MICHOACAN

**Proyecciones de Egresos - LDF
(PESOS)**

CODIGO	CONCEPTO	AÑO EN CUESTION	AÑO 1	AÑO 2	AÑO 3	AÑO 4	AÑO 5
0	GASTO NO ETIQUETADO	497,472.00	0.00	0.00	0.00	0.00	0.00
10000	SERVICIOS PERSONALES.	65,932.00	0.00	0.00	0.00	0.00	0.00
20000	MATERIALES Y SUMINISTROS	32,688.00	0.00	0.00	0.00	0.00	0.00
30000	SERVICIOS GENERALES	75,804.00	0.00	0.00	0.00	0.00	0.00
40000	TRANSFERENCIAS, ASIGNACIONES, SUBSIDIOS Y OTRAS AY	76,720.00	0.00	0.00	0.00	0.00	0.00
50000	BIENES MUEBLES, INMUEBLES E INTANGIBLES	75,928.00	0.00	0.00	0.00	0.00	0.00
60000	INVERSIÓN PÚBLICA	0.00	0.00	0.00	0.00	0.00	0.00
70000	INVERSIONES FINANCIERAS Y OTRAS PROVISIONES	30,444.00	0.00	0.00	0.00	0.00	0.00
80000	PARTICIPACIONES Y APORTACIONES	21,156.00	0.00	0.00	0.00	0.00	0.00
90000	DEUDA PÚBLICA.	118,800.00	0.00	0.00	0.00	0.00	0.00
0	GASTO ETIQUETADO	435,768.00	0.00	0.00	0.00	0.00	0.00
10000	SERVICIOS PERSONALES.	108,744.00	0.00	0.00	0.00	0.00	0.00
20000	MATERIALES Y SUMINISTROS	6,072.00	0.00	0.00	0.00	0.00	0.00
30000	SERVICIOS GENERALES	63,552.00	0.00	0.00	0.00	0.00	0.00
40000	TRANSFERENCIAS, ASIGNACIONES, SUBSIDIOS Y OTRAS AY	48,000.00	0.00	0.00	0.00	0.00	0.00
50000	BIENES MUEBLES, INMUEBLES E INTANGIBLES	89,400.00	0.00	0.00	0.00	0.00	0.00
60000	INVERSIÓN PÚBLICA	120,000.00	0.00	0.00	0.00	0.00	0.00
70000	INVERSIONES FINANCIERAS Y OTRAS PROVISIONES	0.00	0.00	0.00	0.00	0.00	0.00
80000	PARTICIPACIONES Y APORTACIONES	0.00	0.00	0.00	0.00	0.00	0.00
90000	DEUDA PÚBLICA.	0.00	0.00	0.00	0.00	0.00	0.00
XXX)X	TOTAL DE EGRESOS PROYECTADO	933,240.00	0.00	0.00	0.00	0.00	0.00

"Bajo protesta de decir verdad, declaramos que éste reporte y sus notas son razonablemente correctos, y son responsabilidad del emisor"

DR RAMÓN HERNÁNDEZ REYES
PRESIDENTE DEL IEM




INSTITUTO ELECTORAL
DE MICHOACÁN

MTRA MAGALY MEDINA AGUILAR
DIRECTORA DE ADMINISTRACION



INSTITUTO ELECTORAL DE MICHOACÁN
Resultado de Ingresos - LDF

RUBRO	CONCEPTO	AÑO EJERCICIO VIGENTE	AÑO 1	AÑO 2	AÑO 3	AÑO 4	AÑO 5
INGRESOS DE LIBRE DISPOSICION							
1000	IMPUESTOS.	0.00	0.00	0.00	0.00	0.00	0.00
2000	CUOTAS Y APORTACIONES DE SEGURIDAD SOCIAL.	0.00	0.00	0.00	0.00	0.00	0.00
3000	CONTRIBUCIONES DE MEJORAS.	0.00	0.00	0.00	0.00	0.00	0.00
4000	DERECHOS	0.00	0.00	0.00	0.00	0.00	0.00
5000	PRODUCTOS.	0.00	0.00	0.00	0.00	0.00	0.00
6000	APROVECHAMIENTOS.	0.00	0.00	0.00	0.00	0.00	0.00
7000	INGRESOS POR VENTA DE BIENES Y SERVICIOS.	0.00	0.00	0.00	0.00	0.00	0.00
8000	PARTICIPACIONES Y APORTACIONES.	0.00	0.00	0.00	0.00	0.00	0.00
18010	FONDO GENERAL DE PARTICIPACIONES	0.00	0.00	0.00	0.00	0.00	0.00
18020	FONDO DE FOMENTO MUNICIPAL	0.00	0.00	0.00	0.00	0.00	0.00
18030	FONDO DE FISCALIZACION DE LOS ESTADOS	0.00	0.00	0.00	0.00	0.00	0.00
18040	FONDO DE COMPENSACION	0.00	0.00	0.00	0.00	0.00	0.00
18050	FONDO DE EXTRACCION DE HIDROCARBUROS	0.00	0.00	0.00	0.00	0.00	0.00
18060	IMPUESTO ESPECIAL SOBRE PRODUCCION Y SERVICIOS	0.00	0.00	0.00	0.00	0.00	0.00
18070	0.136% DE LA RECAUDACION FEDERAL PARTICIPABLE	0.00	0.00	0.00	0.00	0.00	0.00
18080	3.17% SOBRE EXTRACCION DE PETROLEO	0.00	0.00	0.00	0.00	0.00	0.00
18090	GASOLINAS Y DIESEL	0.00	0.00	0.00	0.00	0.00	0.00
18100	ISR PARTICIPABLE	0.00	0.00	0.00	0.00	0.00	0.00
18110	FONDO DE ESTABILIZACION DE LOS INGRESOS DE LAS ENTIDADES FEDER/	0.00	0.00	0.00	0.00	0.00	0.00
19000	INCENTIVOS DERIVADOS DE LA COLABORACION FISCAL	0.00	0.00	0.00	0.00	0.00	0.00
19020	FONDO DE COMPENSACION DEL IMPUESTO SOBRE AUTOMOVILES NUEVI	0.00	0.00	0.00	0.00	0.00	0.00
19030	INCENTIVOS POR EL IMPUESTO SOBRE AUTOMOVILES NUEVOS	0.00	0.00	0.00	0.00	0.00	0.00





INSTITUTO ELECTORAL DE MICHOACAN
Resultado de Ingresos - LDF

RUBRO	CONCEPTO	AÑO EJERCICIO VIGENTE	AÑO 1	AÑO 2	AÑO 3	AÑO 4	AÑO 5
20000	J. TRANSFERENCIAS	0.00	0.00	0.00	0.00	0.00	0.00
21000	K. CONVENIOS	0.00	0.00	0.00	0.00	0.00	0.00
21010	K1. OTROS CONVENIOS Y SUBSIDIOS	0.00	0.00	0.00	0.00	0.00	0.00
22000	L. OTROS INGRESOS DE LIBRE DISPOSICION	0.00	0.00	0.00	0.00	0.00	0.00
22010	L1) PARTICIPACION EN INGRESOS LOCALES	0.00	0.00	0.00	0.00	0.00	0.00
22020	L2) OTROS INGRESOS DE LIBRE DISPOSICION	0.00	0.00	0.00	0.00	0.00	0.00
23000	I. TOTAL DE INGRESOS DE LIBRE DISPOSICION	0.00	0.00	0.00	0.00	0.00	0.00
INGRESOS EXCEDENTES DE INGRESOS DE LIBRE DISPOSICION							
TRANSFERENCIAS FEDERALES ETIQUETADAS							
31000	APORTACIONES.	0.00	0.00	0.00	0.00	0.00	0.00
31010	FONDO DE APORTACIONES PARA LA NOMINA EDUCATIVA Y GASTO OPER	0.00	0.00	0.00	0.00	0.00	0.00
31020	FONDO DE APORTACIONES PARA LOS SERVICIOS DE SALUD	0.00	0.00	0.00	0.00	0.00	0.00
31030	FONDO DE APORTACIONES PARA LA INFRAESTRUCTURA SOCIAL MUNICIPAL	0.00	0.00	0.00	0.00	0.00	0.00
31040	FONDO DE APORTACIONES PARA EL FORTALECIMIENTO DE LOS MUNICIPI	0.00	0.00	0.00	0.00	0.00	0.00
31050	FONDO DE APORTACIONES MULTIPLES	0.00	0.00	0.00	0.00	0.00	0.00
31060	FONDO DE APORTACIONES PARA LA EDUCACION TECNOLOGICA Y DE ADI	0.00	0.00	0.00	0.00	0.00	0.00
31070	FONDO DE APORTACIONES PARA LA SEGURIDAD PUBLICA DE LOS ESTADOS	0.00	0.00	0.00	0.00	0.00	0.00
31080	FONDO DE APORTACIONES PARA EL FORTALECIMIENTO DE LAS ENTIDADES	0.00	0.00	0.00	0.00	0.00	0.00
32000	CONVENIOS.	0.00	0.00	0.00	0.00	0.00	0.00
32010	TRANSFERENCIAS FEDERALES POR CONVENIO EN MATERIA DE SALUD	0.00	0.00	0.00	0.00	0.00	0.00
32020	CONVENIOS DE DESCENTRALIZACION	0.00	0.00	0.00	0.00	0.00	0.00
32030	CONVENIOS DE REASIGNACION	0.00	0.00	0.00	0.00	0.00	0.00
32040	TRANSFERENCIAS ESTATALES POR CONVENIO	0.00	0.00	0.00	0.00	0.00	0.00



INSTITUTO ELECTORAL
DE MICHOACAN



INSTITUTO ELECTORAL DE MICHOACAN
Resultado de Ingresos - LDF

RUBRO	CONCEPTO	AÑO EJERCICIO VIGENTE	AÑO 1	AÑO 2	AÑO 3	AÑO 4	AÑO 5
33000	C. FONDOS DISTINTOS DE APROBACIONES	0.00	0.00	0.00	0.00	0.00	0.00
33010	FONDO PARA ENTIDADES FEDERATIVAS Y MUNICIPIOS PRODUCTORES DE	0.00	0.00	0.00	0.00	0.00	0.00
33020	FONDO MINERO	0.00	0.00	0.00	0.00	0.00	0.00
34000	D. TRANSFERENCIAS SUBSIDIOS, SUBVENCIONES, PENSIONES Y JUBILAC	0.00	0.00	0.00	0.00	0.00	0.00
35000	E. OTRAS TRANSFERENCIAS FEDERALES ETIQUETADAS	0.00	0.00	0.00	0.00	0.00	0.00
36000	II. TOTAL DE TRANSFERENCIAS FEDERALES ETIQUETADAS	0.00	0.00	0.00	0.00	0.00	0.00
37000	III. INGRESOS DERIVADOS DE FINANCIAMIENTOS	0.00	0.00	0.00	0.00	0.00	0.00
38000	A. INGRESOS DERIVADOS DE FINANCIAMIENTOS	0.00	0.00	0.00	0.00	0.00	0.00
39000	IV. TOTAL DE INGRESOS	0.00	0.00	0.00	0.00	0.00	0.00
DATOS INFORMATIVOS							
41000	1. INGRESOS DERIVADOS DE FINANCIAMIENTOS CON FUENTE DE PAGO D	0.00	0.00	0.00	0.00	0.00	0.00
42000	2. INGRESOS DERIVADOS DE FINANCIAMIENTOS CON FUENTE DE PAGO D	0.00	0.00	0.00	0.00	0.00	0.00
43000	INGRESOS DERIVADOS DE FINANCIAMIENTOS	0.00	0.00	0.00	0.00	0.00	0.00

"Bajo protesta de decir verdad, declaramos que este reporte y sus notas son razonablemente correctos, y son responsabilidad del emisor"

DR RAMON HERNANDEZ REYES
PRESIDENTE DEL IEM



INSTITUTO ELECTORAL
DE MICHOACAN

MTRA. MAGALY MEDINA AGUILAR
DIRECTORA DE ADMINISTRACION



INSTITUTO ELECTORAL DE MICHOACAN

Resultado de Egresos - LDF
(PESOS)

CODIGO	CONCEPTO	AÑO DEL EJERCICIO	AÑO 1	AÑO 2	AÑO 3	AÑO 4	AÑO 5
0	GASTO NO ETIQUETADO	0.00	0.00	0.00	0.00	0.00	0.00
10000	SERVICIOS PERSONALES.	0.00	0.00	0.00	0.00	0.00	0.00
20000	MATERIALES Y SUMINISTROS	0.00	0.00	0.00	0.00	0.00	0.00
30000	SERVICIOS GENERALES	0.00	0.00	0.00	0.00	0.00	0.00
40000	TRANSFERENCIAS, ASIGNACIONES, SUBSIDIOS Y OTRAS AYUDAS	0.00	0.00	0.00	0.00	0.00	0.00
50000	BIENES MUEBLES, INMUEBLES E INTANGIBLES	0.00	0.00	0.00	0.00	0.00	0.00
60000	INVERSIÓN PÚBLICA	0.00	0.00	0.00	0.00	0.00	0.00
70000	INVERSIONES FINANCIERAS Y OTRAS PROVISIONES	0.00	0.00	0.00	0.00	0.00	0.00
80000	PARTICIPACIONES Y APORTACIONES	0.00	0.00	0.00	0.00	0.00	0.00
90000	DEUDA PUBLICA.	0.00	0.00	0.00	0.00	0.00	0.00
0	GASTO ETIQUETADO	0.00	0.00	0.00	0.00	0.00	0.00
10000	SERVICIOS PERSONALES.	0.00	0.00	0.00	0.00	0.00	0.00
20000	MATERIALES Y SUMINISTROS	0.00	0.00	0.00	0.00	0.00	0.00
30000	SERVICIOS GENERALES	0.00	0.00	0.00	0.00	0.00	0.00
40000	TRANSFERENCIAS, ASIGNACIONES, SUBSIDIOS Y OTRAS AYUDAS	0.00	0.00	0.00	0.00	0.00	0.00
50000	BIENES MUEBLES, INMUEBLES E INTANGIBLES	0.00	0.00	0.00	0.00	0.00	0.00
60000	INVERSIÓN PÚBLICA	0.00	0.00	0.00	0.00	0.00	0.00
70000	INVERSIONES FINANCIERAS Y OTRAS PROVISIONES	0.00	0.00	0.00	0.00	0.00	0.00
80000	PARTICIPACIONES Y APORTACIONES	0.00	0.00	0.00	0.00	0.00	0.00
90000	DEUDA PUBLICA.	0.00	0.00	0.00	0.00	0.00	0.00
XXXXX	TOTAL DE EGRESOS PROYECTADO	0.00	0.00	0.00	0.00	0.00	0.00

"Bajo protesta de decir verdad, declaramos que este reporte y sus notas son razonablemente correctos, y son responsabilidad del emisor"

DR RAMON HERNANDEZ REYES
PRESIDENTE DEL IEM



INSTITUTO ELECTORAL
DE MICHOACAN

MTRA. MAGALY MEDINA AGUILAR
DIRECTORA DE ADMINISTRACION



INSTITUTO ELECTORAL DE MICHOACÁN
Informe Sobre Estudios Actuariales- LDF

	PENSIONES Y JUBILACIONES	SALUD	RIESGOS DE TRABAJO	INVALIDEZ Y VIDA	OTRAS PRESTACIONES SOCIALES
Tipo de Sistema					
Prestación laboral o Fondo General para Trabajadores del Estado o Municipio Beneficio definido, Contribución definida o mixto					
Poblacion afiliada					
Activos					
Edad máxima					
Edad mínima					
Edad promedio					
Pensionados y jubilados					
Edad máxima					
Edad mínima					
Edad promedio					
Beneficiarios					
Promedio de años de servicio (trabajadores activos)					
Aportación individual al plan de pensión como % del salario					
Aportación del ente público al plan de pensión como % del salario					
Crecimiento esperado de los pensionados y jubilados (como %)					
Crecimiento esperado de los activos (como %)					
Edad de jubilación o Pensión					
Esperanza de vida					
Ingresos del Fondo					
Ingresos Anuales al Fondo de Pensiones					
Nómina Anual					
Activos					
Pensionados y jubilados					
Beneficiarios de Pensionados y Jubilados					
Monto mensual por pensión					
Máximo					
Mínimo					
Promedio					
Monto de la Reserva					

"SIN INFORMACION QUE REVELAR"





INSTITUTO ELECTORAL DE MICHOACÁN
Informe Sobre Estudios Actuariales- LDF

	PENSIONES Y JUBILACIONES	SALUD	RIESGOS DE TRABAJO	INVALIDEZ Y VIDA	OTRAS PRESTACIONES SOCIALES
Valor presente de las obligaciones Pensiones y jubilaciones en curso de pago Generación actual Generaciones futuras					
Valor presente de las contribuciones asociadas a los sueldos futuros de cotización X% Generación actual Generaciones futuras					
Valor presente de aportaciones futuras Generación actual Generaciones futuras Otros Ingresos					
Déficit/superávit actuarial Generación actual Generaciones futuras					
Periodo de suficiencia Año de descapitalización Tasa de rendimiento					
Estudio actuarial Año de elaboración del estudio actuarial Empresa que elaboró el estudio actuarial					

"SIN INFORMACION QUE REVELAR"

"Bajo protesta de decir verdad, declaramos que este reporte y sus notas son razonablemente correctos, y son responsabilidad del emisor"

DR RAMÓN HERNÁNDEZ REYES
PRÉSIDENTE DEL IEM




INSTITUTO ELECTORAL DE MICHOACÁN

MTRA. MAGALY MEDINA AGUILAR
DIRECTORA DE ADMINISTRACIÓN

INSTITUTO ELECTORAL DE MICHOACAN
RELACION DE CUENTAS BANCARIAS PRODUCTIVAS ESPECIFICAS
PERIODO 2018

Fondo, Programa o Convenio	Datos de la Cuenta Bancaria	
	Institución Bancaria	Número de Cuenta
"SIN INFORMACION QUE REVELAR"		


Nota: Solo información de cuentas bancarias del ejercicio fiscal correspondiente.



DR. RAMON HERNANDEZ REYES
PRESIDENTE DEL IEM



INSTITUTO ELECTORAL
DE MICHOACAN



MTRA. MAGALY MEDINA AGUILAR
DIRECTORA DE ADMINISTRACION